

SERVIZIO SANITARIO
REGIONE AUTONOMA DELLA SARDEGNA
AZIENDA SANITARIA LOCALE N. 2
Olbia

DELIBERAZIONE DEL DIRETTORE GENERALE N° 2949 DEL 03/08/2015

OGGETTO: Approvazione del progetto di bilancio dell'esercizio 2012

L'anno duemilatredici addì TRE del mese di Settembre
in Olbia, nella sede legale dell'Azienda Sanitaria Locale n° 2.

IL DIRETTORE GENERALE

Dott. Giovanni Antonio Fadda

Sentiti i pareri favorevoli del


DIRETTORE AMMINISTRATIVO

Dott. Gianfranco Casu

e del


DIRETTORE SANITARIO

Dott.ssa Maria Serena Fenu

SU proposta del Direttore del Servizio Contabilità e Bilancio;
ATTESA la necessità di approvare, in ottemperanza alla normativa vigente, il bilancio d'esercizio 2012 quale documento fondamentale dell'Azienda che rappresenta con chiarezza, in modo veritiero e corretto, il risultato economico e la situazione patrimoniale e finanziaria al termine del periodo di riferimento;
VISTO l'art. 4 dell'Atto Aziendale;
VISTO il progetto di bilancio per l'esercizio 2012 predisposto dal Servizio competente, ed articolato in:
a) Stato patrimoniale;
b) Conto economico;
c) Nota integrativa;
PRESO ATTO della necessità di acquisire la relazione , sul suddetto progetto, da parte del Collegio Sindacale;
PRESO ATTO della necessità di acquisire il parere, sul suddetto progetto, da parte della Conferenza Provinciale Sanitaria e Socio-Sanitaria;
VISTA la Legge Regionale n° 10/2006;
VISTA la Legge Regionale n° 10/97;
VISTO il decreto legislativo n. 502/92 e s.i.m.;

Per i motivi sopra espressi,

DELIBERA

Di approvare il progetto di bilancio dell'esercizio 2012, corredato dalla relazione sulla gestione di cui all'art. 21 della L.R. n. 10/97, articolato in:

- 1) Stato patrimoniale;
- 2) Conto economico;
- 3) Nota integrativa;

e che si allega al presente atto deliberativo per farne parte integrante e sostanziale.

Di trasmettere il presente provvedimento deliberativo al Collegio Sindacale ed alla Conferenza Provinciale Sanitaria e Socio-sanitaria.

Letto, confermato e sottoscritto

IL DIRETTORE SANITARIO

Dr.ssa Maria Serena Fenu



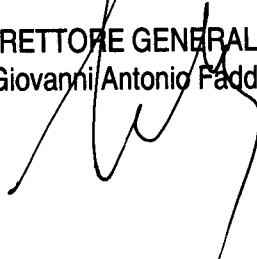
IL DIRETTORE AMMINISTRATIVO

Dr. Gianfranco Casu



IL DIRETTORE GENERALE

Dr. Giovanni Antonio Fadda



Servizio Contabilità e Bilancio

Dr. Pier Francesco Larzi

PS



(DA COMPILARSI A CURA DEL SERVIZIO / STRUTTURA PROPONENTE/ESTENSORE)

(luogo e data) _____, ____/____/____.

La presente deliberazione:

è soggetta al controllo ai sensi dell'art. 29, comma 1, lettere a), b), c), della Legge Regionale 28.7.2006 n. 10.

oppure

deve essere comunicata al competente Assessorato regionale ai sensi dell'articolo 29, comma 2, della Legge Regionale 28.7.2006 n. 10

Il Responsabile del Servizio/Struttura _____ (proponente/estensore)

(firma) _____

Si certifica che la presente deliberazione è pubblicata all'Albo Pretorio dell'Azienda Sanitaria Locale n. 2 di Olbia

dai 09/09/2013, e che:

è esecutiva dal giorno della pubblicazione ai sensi della Legge Regionale 28.7.2006 n. 10.

con lettera in data ____/____/____, protocollo n. _____, è stata inviata all'Assessorato Regionale dell'Igiene, Sanità e Assistenza Sociale per il controllo di cui all'articolo 29 della Legge Regionale 28.7.2006 n. 10.

Olbia, 09/09/2013

Il Responsabile del Servizio Affari Generali e Legali

La presente deliberazione:

è divenuta esecutiva, ai sensi dell'articolo 29 della Legge Regionale 28.7.2006 n. 10, in virtù della Determinazione del Direttore del Servizio _____ dell'Assessorato Regionale dell'Igiene, Sanità e Assistenza Sociale n. _____ del

____/____/____.

è stata annullata, ai sensi dell'articolo 29 della Legge Regionale 28.7.2006 n. 10, in virtù della Determinazione del Direttore del Servizio _____ dell'Assessorato Regionale dell'Igiene, Sanità e Assistenza Sociale n. _____ del

____/____/____.

è divenuta esecutiva per decorrenza dei termini per il controllo, ai sensi dell'articolo 29 della Legge Regionale 28.7.2006 n. 10.

Olbia, ____/____/____.

Il Responsabile del Servizio Affari Generali e Legali

Per copia conforme all'originale esistente agli atti della Azienda Sanitaria Locale n. 2, per uso

Olbia, ____/____/____.

Il Responsabile del Servizio Affari Generali e Legali




REGIONE AUTONOMA DELLA SARDEGNA



Azienda Sanitaria Locale N. 2

Olbia



ATTIVO

A) IMMOBILIZZAZIONI	2012	2011
I - IMMOBILIZZAZIONI IMMATERIALI		
1) Costi di impianto e di ampliamento	0	0
2) Costi di ricerca, di sviluppo e di pubblicità	0	0
3) Diritti di brevetto ind e di utilizzo opere ingegno	0	0
4) Concessioni, licenze, marchi, e dir simili	138.409	89.536
5) Immobilizzazioni in corso ed acconti	0	0
6) Altre immobilizzazioni immateriali	245.233	276.300
Totale I	383.642	365.836
II - IMMOBILIZZAZIONI MATERIALI		
1) Terreni	895.771	895.771
2) Fabbricati	99.445.344	101.638.177
3) Impianti e macchinari	3.385.044	3.861.832
4) Attrezzature sanitarie	5.763.836	6.356.170
5) Altri beni mobili	1.726.589	1.877.516
6) Immobilizzazioni in corso ed acconti	4.513.134	4.154.996
Totale II	115.729.718	118.784.462
III - IMMOBILIZZAZIONI FINANZIARIE		
1) Crediti	25.823	25.823
2) Titoli	0	0
Totale III	25.823	25.823
TOTALE IMMOBILIZZAZIONI (A)	116.139.183	119.176.121
B) ATTIVO CIRCOLANTE		
I - RIMANENZE		
1) Rimanenze materiale sanitario	5.166.567	4.744.127
2) Rimanenze materiale non sanitario	198.068	280.777
3) Acconti a fornitori	0	0
Totale I	5.364.635	5.024.904
II - CREDITI		
1) Verso Stato e RAS	59.346.346	47.991.419
2) Verso i comuni	6.307	10.212
3) Verso aziende sanitarie pubbliche	343.120	358.022
4) Verso ARPA	0	0
5) Verso Erario	403.021	856.613
6) Verso altri	2.276.581	3.784.027
7) Imposte anticipate	0	0
Totale II	62.375.375	53.000.293
III - ATTIVITA' FINANZIARIE CHE NON COSTITUISCONO IMMOBILIZZAZIONI		
1) Partecipazioni che non costituiscono immobilizzazioni	0	0
2) Titoli che non costituiscono immobilizzazioni	8.356	8.356
Totale III	8.356	8.356
IV - DISPONIBILITA' LIQUIDE		
1) Denaro e valori in cassa	93.393	36.938
2) Istituto tesoriere	19.249.475	15.822.184
3) Conti correnti bancari e postali	686.950	164.652
Totale IV	20.029.818	16.023.774
TOTALE ATTIVO CIRCOLANTE (B)	87.778.184	74.057.327
C) RATEI E RISCONTI ATTIVI		
1) Ratei attivi	0	0
2) Risconti attivi	668.429	142.147
TOTALE RATEI E RISCONTI ATTIVI (C)	668.429	142.147
TOTALE ATTIVO	204.585.796	193.375.595
PASSIVO		



A) PATRIMONIO NETTO	2012	2011
I - Fondo di dotazione	40.973.499	40.973.499
II - Riserve di rivalutazione	0	0
III - Contributi per investimenti	84.023.278	84.023.279
IV - Contributo per ripiano perdite	24.820.059	7.506.484
V - Altre riserve	24.047.966	23.482.679
VI - Utili (Perdite) portati a nuovo	-91.748.826	-67.400.952
VII - Utile (Perdita) dell'esercizio	48.479	-24.347.873
TOTALE PATRIMONIO NETTO (A)	82.164.455	64.237.116

B) FONDI PER RISCHI E ONERI		
1) Per imposte	0	0
2) Per rischi	5.933.431	2.137.945
3) Altri fondi per oneri	773.270	2.058.653
TOTALE FONDI PER RISCHI E ONERI (B)	6.706.701	4.196.598


C) TRATTAMENTO DI FINE RAPPORTO		
1) Premio di operosità medici SUMAI	2.911.705	2.790.558
2) Trattam. fine rapporto lavoro subordinato	0	0
TOTALE TRATTAMENTO DI FINE RAPPORTO (C)	2.911.705	2.790.558

D) DEBITI		
1) Verso banche	0	0
2) Verso Stato e RAS	29.889	8.087
3) Verso i comuni	297.773	114.679
4) Verso aziende sanitarie pubbliche	1.457.132	1.291.696
5) Verso ARPA	0	0
6) Verso fornitori	65.614.323	79.444.112
7) Verso istituto tesoriere	0	0
8) Verso Erario	3.958.745	3.847.599
9) Verso istituti di previdenza e sicurezza sociale	3.287.806	1.226.875
10) Verso altri	23.908.534	21.897.003
TOTALE DEBITI (D)	98.554.202	107.830.051

E) RATEI E RISCONTI PASSIVI		
1) Ratei passivi	18.361	11.796
2) Risconti passivi	14.230.372	14.309.476
TOTALE RATEI E RISCONTI PASSIVI	14.248.733	14.321.272
TOTALE PASSIVO	204.585.796	193.375.595

CONTI D'ORDINE -----


1) Canoni leasing da pagare	0	0
2) Beni di terzi presso di noi		
3) Beni nostri presso terzi		
4) Altri	0	0
TOTALE CONTI D'ORDINE	0	0



CONTO ECONOMICO

A) Valore della Produzione	2012	2011
1) Ricavi per prestazioni	237.297.670	214.649.890
a) da fondo sanitario regionale	232.784.472	210.148.388
b) da altro	4.513.198	4.501.502
2) Incrementi di immobilizzazioni, per lavori interni	0	0
3) Altri ricavi e proventi	4.837.076	5.771.748
a) contributi in c/esercizio	3.331.492	4.670.550
b) altri ricavi e proventi	1.505.584	1.101.198
TOTALE A) Valore della produzione	242.134.746	220.421.638

B) Costi della Produzione		
4) Per beni di consumo	30.474.999	33.445.307
a) sanitari	27.982.640	30.217.359
b) non sanitari	2.492.359	3.227.948
5) Per prestazioni di servizi	100.042.903	104.108.534
6) Per godimento beni di terzi	4.197.145	3.626.617
7) Per il personale	85.963.674	86.147.651
a) ruolo sanitario	73.235.343	70.692.209
b) ruolo professionale	274.632	345.397
c) ruolo tecnico	5.902.795	7.721.121
d) ruolo amministrativo	6.550.904	7.388.924
8) Ammortamento e svalutazioni	6.581.430	6.719.436
a) ammortamento e svalutazione immobilizzazioni immateriali	60.585	72.638
b) ammortamento e svalutazione fabbricati	3.536.488	3.396.301
c) ammortamento e svalutaz. delle altre immobilizzazioni materiali	2.951.683	3.025.597
d) svalutazione dei crediti e altre voci dell'attivo circolante	32.674	224.900
9) Variazione delle rimanenze di magazzino	-339.729	123.369
a) sanitarie	-419.742	100.972
b) non sanitarie	80.013	22.397
10) Accantonamento per rischi e oneri	5.285.088	1.055.727
11) Altri accantonamenti	0	262.602
12) Oneri diversi di gestione	1.734.657	1.672.539
TOTALE B) Costi della Produzione	233.940.167	237.161.782
Differenza tra valore e costi di produzione (A - B)	8.194.579	-16.740.144



C) Proventi e oneri finanziari

13) Interessi e altri proventi finanziari	54.695	127.860
14) Interessi e altri oneri finanziari	-1.166.651	-1.112.615
TOTALE C) Proventi e oneri finanziari	-1.111.956	-984.755

D) RETTIFICHE DI VALORE DI ATTIVITA' FINANZIARIE

15) Rivalutazioni	0	0
16) Svalutazioni	0	0
Totale D) rettifiche di valore di attività finanziarie	0	0

E) Proventi e oneri straordinari

17) Proventi	0	0
a) plusvalenze	0	0
b) altri proventi straordinari	1.738.599	2.050.723
Totale proventi straordinari	1.738.599	2.050.723
18) Oneri		
a) minusvalenze		
b) imposte esercizi precedenti		
c) altri oneri straordinari	-2.861.204	-2.450.222
Totale oneri straordinari	-2.861.204	-2.450.222
TOTALE E) Proventi e oneri straordinari	-1.122.605	-399.499

RISULTATO PRIMA DELLE IMPOSTE (A-B+/-C+/-D+/-E)	5.960.018	-18.124.398
19) Imposte sul reddito dell'esercizio		
a) correnti	5.911.539	6.223.475
b) anticipate		
c) differite		
TOTALE IMPOSTE SUL REDDITO DELL'ESERCIZIO	5.911.539	6.223.475

UTILE D'ESERCIZIO	48.479	-24.347.873
--------------------------	---------------	--------------------

