

SERVIZIO SANITARIO
REGIONE AUTONOMA DELLA SARDEGNA
AZIENDA SANITARIA LOCALE N. 2
Olbia

DELIBERAZIONE DEL DIRETTORE GENERALE N. 175 DEL 28/01/2013

OGGETTO: POR FESR SARDEGNA 2007 - 2013. PROGRAMMAZIONE RISORSE A VALERE SULL'ASSE II: INCLUSIONE, SERVIZI SOCIALI, ISTRUZIONE E LEGALITA' - OBIETTIVO SPECIFICO 2.2 - OBIETTIVO OPERATIVO 2.2.2 - LINEA DI ATTIVITA' 2.2.2.B - IMPORTO COMPLESSIVO € 33.017.000,00 - DELIBERA G.R. N. 41/16 DEL 23.11.2010 - FORNITURA FORNITURA DI UN IMPIANTO ANGIOGRAFICO DIGITALE DIRETTO POLIFUNZIONALE PER DIAGNOSTICA E PROCEDURE INTERVENTISTICHE - APPROVAZIONE ATTI DELLA PROCEDURA DI GARA - AGGIUDICAZIONE DEFINITIVA

L'anno duemilatredici il giorno Ventotto del mese di GENNAIO
in Olbia, nella sede legale dell'Azienda Sanitaria Locale n. 2.

IL DIRETTORE GENERALE

Dottor GIOVANNI ANTONIO FADDA

Sentiti i pareri favorevoli del

DIRETTORE AMMINISTRATIVO

Dott. GIORGIO TIDORE

e del

DIRETTORE SANITARIO

Dottoressa MARIA SERENA FENU

PREMESSO

che con deliberazione n.1856 del 16/07/2012 si è autorizzato a contrarre, a mezzo procedura aperta di rilievo europeo, per l'appalto della fornitura di un impianto angiografico digitale diretto polifunzionale per diagnostica da aggiudicarsi secondo il criterio dell'offerta economicamente più vantaggiosa ai sensi dell'art. 83 del D. Lgs. 163/2006; detta deliberazione, unitamente a tutti gli atti di gara, è stata trasmessa all'Assessorato regionale dell'igiene e Sanità e Assistenza Sociale per l'approvazione preventiva, ottenuta con nota RAS prot. 17441.

PRESO ATTO

che con deliberazione n. 2571 del 01/10/2012 è stata nominata la Commissione giudicatrice delle offerte ai sensi dell'art. 84 del D. Lgs. 163/2006.

DATO ATTO

che le operazioni di gara si sono svolte come da verbali, di cui si condividono i contenuti, allegati al presente provvedimento per farne parte integrante e sostanziale (n. 1 del 05/10/2012, n. 2 del 05/10/2012, n. 3 del 22/10/2012, n. 4 del 07/11/2012, n. 5 del 12/11/2012 n. 6 del 14/11/2012 n. 7 del 16/11/2012, n. 8 del 28/11/2012 n. 9 del 30/11/2012 n. 10 del 04/12/2012 e 11 del 06/12/2012 composti, complessivamente di n° 73 facciate) dai quali risulta che la migliore offerta è quella presentata dall'offerente Siemens con un ribasso del 7,86 per cento.

CONSIDERATO

Che il quadro economico dell'intervento, determinato all'art. 2 del CSA, deve essere così modificato ed integrato in seguito all'aggiudicazione:

1	Angiografo digitale diretto polifunzionale per diagnostica e procedure interventistiche e forniture accessorie	€ 746.000,00
2	Lavori	€ 79.000,00
3	Servizi di ingegneria	€ 3.000,00
	TOTALE IMPORTO AGGIUDICAZIONE	€ 828.000,00
4	Oneri di sicurezza non soggetti a ribasso d'asta	€ 1.265,00
	VALORE COMPLESSIVO dell'appalto ai sensi dell'art. 29 c. 1 del D. Lgs. 163/2006 al netto dell'IVA	€ 829.265,00
5	IVA su voce 1 "Angiografo digitale diretto polifunzionale per diagnostica e procedure interventistiche e forniture accessorie" (21%)	€ 156.660,00
6	IVA su voci 2 e 4 "Lavori", e "Oneri di sicurezza" (10%)	€ 8.026,50
7	IVA (21%) e CPA (4%) su voce 3 "Servizi di ingegneria"	€ 3.778,20
8	Costi per la pubblicazione del bando e degli esiti di gara ai sensi dell'art. 66 del D. Lgs. 163/2006	€ 15.000,00 Voce soggetta a conguaglio dopo pubblicazione esiti di gara
	TOTALE QUADRO ECONOMICO	€ 1.012.729,70

SU

conforme proposta del Direttore del Servizio Provveditorato e Amministrazione Patrimoniale.

VISTI :

- il D.Lgs. 163/2006 e s.m.i.
- il D.P.R. 207/2010;
- il D.Lgs. 30 dicembre 1992 n. 502 e successive modificazioni ed integrazioni;

- la L. R. 28 luglio 2006, n. 10;
- la L. R. 24 marzo 1997, n. 10 e successive modificazioni ed integrazioni;
- l'Atto Aziendale.

Per quanto esposto in premessa

DELIBERA

- Di approvare i verbali n. 1 del 05/10/2012, n. 2 del 05/10/2012, n. 3 del 22/10/2012, n. 4 del 07/11/2012, n. 5 del 12/11/2012, n. 6 del 14/11/2012, n. 7 del 16/11/2012, n. 8 del 28/11/2012, n. 9 del 30/11/2012, n. 10 del 04/12/2012 e n. 11 del 06/12/2012, composti, complessivamente di n. 73 facciate, allegati al presente provvedimento per farne parte integrante e sostanziale.
- Di aggiudicare definitivamente l'appalto della fornitura di un impianto angiografico digitale diretto polifunzionale per diagnostica e procedure interventistiche all'Impresa Siemens con un ribasso del 7,86 per cento);
- Di dare atto che l'importo di aggiudicazione è di € 828.000,00 esclusi oneri di sicurezza non soggetti a ribasso d'asta (€ 1.265,00) ed IVA.
- Di dare atto che l'importo totale di quadro economico, inclusi oneri di sicurezza, IVA e CPA graverà sul programma fondi regionali POR FESR.
- Di comunicare il presente atto all'Assessorato Regionale dell'Igiene e Sanità e Assistenza Sociale ai sensi dell'art. 29 della L.R. 10/2006.
- Di trasmettere il presente provvedimento al Servizio Bilancio e all'Area Programmazione Controllo e Committenza.

Letto, confermato e sottoscritto.


IL DIRETTORE SANITARIO

(Dott.ssa Maria Serena Fenu)



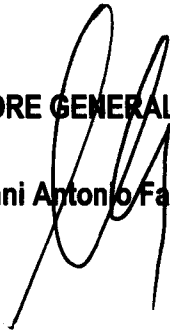
IL DIRETTORE AMMINISTRATIVO

(Dott. Giorgio Tidore)



IL DIRETTORE GENERALE

(Dott. Giovanni Antonio Fadda)



Per il servizio

RDG



Mcassitta prop. 14/2013



(luogo e data) Olbia ___/___/___.

La presente deliberazione:

... è soggetta al controllo ai sensi dell'art. 29, comma 1, lettere a), b), c), della Legge Regionale 28.7.2006 n. 10.

oppure

... deve essere comunicata al competente Assessorato regionale ai sensi dell'articolo 29, comma 2, della Legge Regionale 28.7.2006 n. 10

Il Responsabile del Servizio/Struttura _____ (proponente/estensore)

(firma) _____

Si certifica che la presente deliberazione è pubblicata all'Albo Pretorio dell'Azienda Sanitaria Locale n. 2 di Olbia

dal 30/01/2013, e che:

è esecutiva dal giorno della pubblicazione ai sensi della Legge Regionale 28.7.2006 n. 10.

... con lettera in data ___/___/___, protocollo n. _____, è stata inviata all'Assessorato Regionale dell'Igiene, Sanità e Assistenza Sociale per il controllo di cui all'articolo 29 della Legge Regionale 28.7.2006 n. 10.

Olbia, 30/01/2013.

Il Responsabile del Servizio Affari Generali e Legali

La presente deliberazione:

... è divenuta esecutiva, ai sensi dell'articolo 29 della Legge Regionale 28.7.2006 n. 10, in virtù della Determinazione del Direttore del Servizio _____ dell'Assessorato Regionale dell'Igiene, Sanità e Assistenza Sociale n. _____ del ___/___/___.

... è stata annullata, ai sensi dell'articolo 29 della Legge Regionale 28.7.2006 n. 10, in virtù della Determinazione del Direttore del Servizio _____ dell'Assessorato Regionale dell'Igiene, Sanità e Assistenza Sociale n. _____ del ___/___/___.

... è divenuta esecutiva per decorrenza dei termini per il controllo, ai sensi dell'articolo 29 della Legge Regionale 28.7.2006 n. 10.

Olbia, ___/___/___.

Il Responsabile del Servizio Affari Generali e Legali

Per copia conforme all'originale esistente agli atti della Azienda Sanitaria Locale n. 2, per uso

Olbia, ___/___/___.

Il Responsabile del Servizio Affari Generali e Legali

VERBALE N. 1

**POR FESR SARDEGNA 2007 - 2013. PROGRAMMAZIONE RISORSE A VALERE SULL'ASSE II:
INCLUSIONE, SERVIZI SOCIALI, ISTRUZIONE E LEGALITA' – OBIETTIVO SPECIFICO 2.2 – OBIETTIVO
OPERATIVO 2.2.2 – LINEA DI ATTIVITA' 2.2.2.B – IMPORTO COMPLESSIVO € 33.017.000,00 –
DELIBERA G.R. N. 41/16 DEL 23.11.2010
PROCEDURA APERTA – FORNITURA DI UN IMPIANTO ANGIOGRAFICO DIGITALE DIRETTO
POLIFUNZIONALE PER DIAGNOSTICA E PROCEDURE INTERVENTISTICHE**

Addì cinque del mese di ottobre 2012 alle ore 9,40 presso la sede legale dell'Azienda Sanitaria Locale n. 2 in Olbia - sala riunioni, via Bazzoni - Sircana, 2-2/A si è riunita in seduta pubblica la Commissione per la valutazione delle offerte relative alla "Procedura aperta per la fornitura, di un impianto angiografico digitale diretto polifunzionale per diagnostica e procedure interventistiche" composta dalle seguenti persone:

Avv. Roberto Di Gennaro	Direttore Servizio Provveditorato	Presidente ;
Dott. Vincenzo Bifulco	Direttore U.O. Radiologia ASL 2 di Olbia	Componente;
Dott. Mario Franco Demuro	Dirigente U.O. Radiologia ASL 2 di Olbia	Componente;
Dott.ssa Maria Caterina Cassitta	Collaboratore amm. Servizio Provveditorato	Segretario;

Sono presenti alla seduta i seguenti rappresentanti degli offerenti:

Giorgio Boscato per l'offerente Toshiba;

Giuseppe Bacciu per l'offerente Philips;

Filippo Campanella per l'offerente Siemens;

Amerigo Landucci per l'offerente G.E.

La Commissione, preso atto della regolarità della sua costituzione, giusta deliberazione del Direttore Generale n. 2571 del 01/10/2012 assunta successivamente alla scadenza del termine per il deposito delle offerte (25.09.2012 ore 12.30), prende visione degli atti di gara e dà atto che:

- il bando di appalto ha avuto la prescritta pubblicità mediante pubblicazione in: G.U.C.E. ,G.U.R.I. sito internet Ministero LL.PP., Sito Osservatorio Regionale, sito internet Aziendale ed all'Albo Pretorio Aziendale e, per estratto, su n. 2 quotidiani nazionali e n. 2 quotidiani locali;

Successivamente dà atto:

- che entro il termine ultimo predeterminato al punto 15 del bando di gara (27/09/2012 ore 12.30) sono stati pubblicati sul sito aziendale i seguenti avvisi e sono state rincontrate le seguenti richieste di chiarimenti di interesse generale:
 - Riscontro richiesta chiarimenti 1; file pubblicato sul sito aziendale in data 12/09/2012;
 - Riscontro richiesta chiarimenti 2; file pubblicato sul sito aziendale in data 17/09/2012;
 - Riscontro richiesta chiarimenti 3; file pubblicato sul sito aziendale in data 18/09/2012;
 - Riscontro richiesta chiarimenti 4; file pubblicato sul sito aziendale in data 18/09/2012;
 - Riscontro richiesta chiarimenti 5; file pubblicato sul sito aziendale in data 18/09/2012;

Indi la Commissione dà atto che:

- entro il termine perentorio per la presentazione delle offerte predeterminato al punto 6 del bando di gara (25/09/2012, alle ore 12,30) sono pervenuti all'Ufficio Protocollo Generale e trasmessi da questo al Responsabile del Procedimento i seguenti plichi:

- Offerente	- Protocollo plico
Costituendo RTI Philips – Gowen	47310 del 24/09/2012
GE Medical Systems Italia spa	47348 del 25/09/2012 ore 9.00
Siemens	47366 del 25/09/2012 ore 10.45
Toshiba	47347 del 25/09/2012 ore 9.15

Indi il presidente della Commissione dà atto che è stato eseguito l'accesso al casellario informatizzato presso l'Osservatorio e non sussistono, a carico dell'offerente, annotazioni relative a cause di esclusione dai contratti pubblici.

Indi si dispone di procedere all'apertura del plico al fine di esaminare la regolarità della documentazione richiesta in atti di gara per l'ammissione alle successive fasi della procedura di che trattasi. Solo nell'ipotesi in

cui l'offerente avrà superato la fase di verifica della documentazione amministrativa si procederà all'apertura del plico contenente l'offerta tecnica. La busta contenente l'offerta economica sarà controfirmata sui lembi di chiusura da ciascun membro della commissione e dal segretario per garantirne l'integrità fino all'apertura; il plico sarà aperto in seduta pubblica solo se l'offerta avrà superato anche la valutazione tecnica.

L'esito della verifica è il seguente:

CONCORRENTE	ESITO VERIFICA	PROVVEDIMENTO ADOTTATO
Costituendo RTI Philips – Gowen	<p>La verifica della documentazione amministrativa dà esito positivo.</p> <p>Nell'istanza di ammissione alla procedura l'offerente dichiara di accettare incondizionatamente ed integralmente le condizioni previste dal capitolato speciale d'appalto, dal bando, dal disciplinare e relativi allegati.</p> <p>La verifica sulla corrispondenza tra quanto indicato nell'elenco dei documenti costituenti l'offerta e i fascicoli inseriti nella busta "Offerta tecnica" dà esito positivo.</p> <p>DOCUMENTAZIONE REGOLARE</p>	AMMISSIONE
GE Medical Systems Italia spa	<p>La commissione in fase di esame della documentazione amministrativa rileva che:</p> <p>in disciplinare di gara, par. 4 "Requisiti, prescrizioni e modalità di partecipazione alla gara" lett. B "Requisiti di idoneità commerciale" si prevede quanto segue:</p> <p>possesso della certificazione di qualità aziendale UNI EN ISO 9001:2008 e UNI EN ISO 13485:2004 sui Dispositivi Medici da parte del produttore dell'apparecchiatura su cui è</p>	AMMISSIONE CON RISERVA

	<p>centrato il sistema, in qualunque paese stabilito;</p> <p>A seguito dell'esame della documentazione amministrativa presentata dall'offerente GE MEDICAL SYSTEMS parrebbe che la certificazione non preveda, tra le diverse attività elencate nel certificato, la produzione dell'apparecchiatura.</p> <p>La Commissione dispone: a) l'ammissione dell'offerente con riserva; b) la richiesta di chiarimenti ai sensi dell'art. 46 del D. Lgs. 163/2006.</p> <p>La verifica sulla corrispondenza tra quanto indicato nell'elenco dei documenti costituenti l'offerta e i fascicoli inseriti nella busta "Offerta tecnica" dà esito positivo.</p>	
Siemens	<p>La verifica della documentazione amministrativa dà esito positivo.</p> <p>Nell'istanza di ammissione alla procedura l'offerente dichiara di accettare incondizionatamente ed integralmente le condizioni previste dal capitolato speciale d'appalto, dal bando, dal disciplinare e relativi allegati.</p> <p>La verifica sulla corrispondenza tra quanto indicato nell'elenco dei documenti costituenti l'offerta e i fascicoli inseriti nella busta "Offerta tecnica" dà esito positivo.</p> <p>DOCUMENTAZIONE REGOLARE</p>	AMMISSIONE
Toshiba	<p>La verifica della documentazione amministrativa dà esito positivo.</p> <p>Nell'istanza di ammissione alla procedura l'offerente dichiara di accettare incondizionatamente ed integralmente</p>	AMMISSIONE

	<p>le condizioni previste dal capitolato speciale d'appalto, dal bando, dal disciplinare e relativi allegati.</p> <p>La verifica sulla corrispondenza tra quanto indicato nell'elenco dei documenti costituenti l'offerta e i fascicoli inseriti nella busta "Offerta tecnica" dà esito positivo.</p> <p>DOCUMENTAZIONE REGOLARE</p>	
--	--	--

Indi la Commissione alle ore 11,00 dichiara chiusa la seduta pubblica e prosegue i lavori in seduta riservata per l'avvio dell'esame dell' offerta tecnica.

Tutti i plichi delle offerte vengono affidati al Segretario perché li custodisca in armadio chiuso a chiave non accessibile ai terzi.

Del che si redige il presente verbale, composto di CINQUE pagine compresa la presente, che viene letto, confermato e sottoscritto.

- Roberto Di Gennaro f.to
- Vincenzo Bifulco f.to
- Dott. Mario Franco Demuro f.to
- Maria Caterina Cassitta f.to

VERBALE N. 2

**POR FESR SARDEGNA 2007 - 2013. PROGRAMMAZIONE RISORSE A VALERE SULL'ASSE II:
INCLUSIONE, SERVIZI SOCIALI, ISTRUZIONE E LEGALITA' – OBIETTIVO SPECIFICO 2.2 – OBIETTIVO
OPERATIVO 2.2.2 – LINEA DI ATTIVITA' 2.2.2.B – IMPORTO COMPLESSIVO € 33.017.000,00 –
DELIBERA G.R. N. 41/16 DEL 23.11.2010
PROCEDURA APERTA – FORNITURA DI UN IMPIANTO ANGIOGRAFICO DIGITALE DIRETTO
POLIFUNZIONALE PER DIAGNOSTICA E PROCEDURE INTERVENTISTICHE**

Addì cinque del mese di ottobre 2012 alle ore 11.05 presso la sede legale dell'Azienda Sanitaria Locale n. 2 in Olbia, via Bazzoni - Sircana, 2-2/A si è riunita in seduta riservata la Commissione per la valutazione delle offerte relative alla "Procedura aperta per la fornitura, di un impianto angiografico digitale diretto polifunzionale per diagnostica e procedure interventistiche" composta dalle seguenti persone:

Avv. Roberto Di Gennaro	Direttore Servizio Provveditorato	Presidente ;
Dott. Vincenzo Bifulco	Direttore U.O. Radiologia ASL 2 di Olbia	Componente;
Dott. Mario Franco Demuro	Dirigente U.O. Radiologia ASL 2 di Olbia	Componente;
Dott.ssa Maria Caterina Cassitta	Collaboratore amm. Servizio Provveditorato	Segretario;

La Commissione, preso atto della regolarità della sua costituzione, giusta deliberazione del Direttore Generale n. 2571 del 01/10/2012 assunta successivamente alla scadenza del termine per il deposito delle offerte (25.09.2012 ore 12.30), dichiara aperta la seduta.

Indi la Commissione, richiamate le operazioni di gara di cui al verbale n. 1:

- procede all'approfondimento della documentazione tecnica di gara (bando, disciplinare di gara, allegati al disciplinare, capitolato speciale d'appalto) per le parti relative alla valutazione dell'offerta tecnica;
- decide all'unanimità di compiere un esame preliminare delle offerte tecniche;

- decide all'unanimità che, prima di assumere qualsiasi decisione in ordine alla ricevibilità ed ammissibilità delle offerte e ai punteggi da attribuire, compirà un esame complessivo della stessa, prendendo atto delle eventuali criticità. Le decisioni sulla ricevibilità ed ammissibilità delle offerte e sull'attribuzione dei punteggi saranno assunte tutte una volta concluso l'esame completo di tutte le offerte, quando la Commissione avrà acquisito una visione esaustiva delle offerte stesse, anche comparativamente fra loro.

La commissione esprimerà il proprio giudizio in termini numerici; i giudizi definitivi saranno espressi in termini numerici secondo i criteri previsti all'art. 7 del disciplinare stesso e relativi allegati. La commissione si riserva di verbalizzare note esplicative a compendio del voto espresso evidenziando soltanto gli aspetti principali delle offerte.

Indi la Commissione inizia l'esame delle offerte; si inizia dall'esame preliminare dell'offerta formulata dall'offerente Toshiba.

Indi la Commissione alle ore 14,00 dichiara chiusa la seduta e, non avendo concluso i lavori, si aggiorna a data da definirsi in seduta riservata, per il prosieguo dell'esame delle offerte tecniche.

Tutti i plichi delle offerte vengono affidati al Segretario perché li custodisca in armadio chiuso a chiave non accessibile ai terzi.

Del che si redige il presente verbale, composto di due pagine compresa la presente, che viene letto, confermato e sottoscritto.

Roberto Di Gennaro f.to

Vincenzo Bifulco f.to

Dott. Mario Franco Demuro f.to

Maria Caterina Cassitta f.to

VERBALE N. 3

**POR FESR SARDEGNA 2007 - 2013. PROGRAMMAZIONE RISORSE A VALERE SULL'ASSE II:
INCLUSIONE, SERVIZI SOCIALI, ISTRUZIONE E LEGALITA' - OBIETTIVO SPECIFICO 2.2 - OBIETTIVO
OPERATIVO 2.2.2 - LINEA DI ATTIVITA' 2.2.2.B - IMPORTO COMPLESSIVO € 33.017.000,00 -
DELIBERA G.R. N. 41/16 DEL 23.11.2010
PROCEDURA APERTA - FORNITURA DI UN IMPIANTO ANGIOGRAFICO DIGITALE DIRETTO
POLIFUNZIONALE PER DIAGNOSTICA E PROCEDURE INTERVENTISTICHE**

Addì ventidue del mese di ottobre 2012 alle ore 8.45 presso la sede legale dell'Azienda Sanitaria Locale n. 2 in Olbia, via Bazzoni - Sircana, 2-2/A si è riunita in seduta riservata la Commissione per la valutazione delle offerte relative alla "Procedura aperta per la fornitura, di un impianto angiografico digitale diretto polifunzionale per diagnostica e procedure interventistiche" composta dalle seguenti persone:

Avv. Roberto Di Gennaro	Direttore Servizio Provveditorato	Presidente ;
Dott. Vincenzo Bifulco	Direttore U.O. Radiologia ASL 2 di Olbia	Componente;
Dott. Mario Franco Demuro	Dirigente U.O. Radiologia ASL 2 di Olbia	Componente;
Dott.ssa Maria Caterina Cassitta	Collaboratore amm. Servizio Provveditorato	Segretario;

La Commissione, preso atto della regolarità della sua costituzione, giusta deliberazione del Direttore Generale n. 2571 del 01/10/2012 assunta successivamente alla scadenza del termine per il deposito delle offerte (25.09.2012 ore 12.30), dichiara aperta la seduta.

Indi la Commissione, richiamate le operazioni di gara di cui ai verbali n. 1 e 2 prosegue l'esame preliminare dell'offerta formulata dall'offerente Toshiba.

Indi la Commissione alle ore 11,00, concluso l'esame preliminare dell'offerta dell'Impresa Toshiba, dichiara chiusa la seduta e si aggiorna a data da definirsi in seduta riservata, per il prosieguo dell'esame delle offerte tecniche.

9

Tutti i plichi delle offerte vengono affidati al Segretario perché li custodisca in armadio chiuso a chiave non accessibile ai terzi.

Del che si redige il presente verbale, composto di due pagine compresa la presente, che viene letto, confermato e sottoscritto.

Roberto Di Gennaro f.to

Vincenzo Bifulco f.to

Dott. Mario Franco Demuro f.to

Maria Caterina Cassitta f.to

VERBALE N. 4

**POR FESR SARDEGNA 2007 - 2013. PROGRAMMAZIONE RISORSE A VALERE SULL'ASSE II:
INCLUSIONE, SERVIZI SOCIALI, ISTRUZIONE E LEGALITA' – OBIETTIVO SPECIFICO 2.2 – OBIETTIVO
OPERATIVO 2.2.2 – LINEA DI ATTIVITA' 2.2.2.B – IMPORTO COMPLESSIVO € 33.017.000,00 –**

DELIBERA G.R. N. 41/16 DEL 23.11.2010

**PROCEDURA APERTA – FORNITURA DI UN IMPIANTO ANGIOGRAFICO DIGITALE DIRETTO
POLIFUNZIONALE PER DIAGNOSTICA E PROCEDURE INTERVENTISTICHE**

Addì sette del mese di novembre 2012 alle ore 9.00 presso la sede legale dell'Azienda Sanitaria Locale n. 2 in Olbia, via Bazzoni - Sircana, 2-2/A si è riunita in seduta riservata la Commissione per la valutazione delle offerte relative alla "Procedura aperta per la fornitura, di un impianto angiografico digitale diretto polifunzionale per diagnostica e procedure interventistiche" composta dalle seguenti persone:

Avv. Roberto Di Gennaro	Direttore Servizio Provveditorato	Presidente ;
Dott. Vincenzo Bifulco	Direttore U.O. Radiologia ASL 2 di Olbia	Componente;
Dott. Mario Franco Demuro	Dirigente U.O. Radiologia ASL 2 di Olbia	Componente;
Dott.ssa Maria Caterina Cassitta	Collaboratore amm. Servizio Provveditorato	Segretario;

La Commissione, preso atto della regolarità della sua costituzione, giusta deliberazione del Direttore Generale n. 2571 del 01/10/2012 assunta successivamente alla scadenza del termine per il deposito delle offerte (25.09.2012 ore 12.30), dichiara aperta la seduta.

Indi la Commissione, richiamate le operazioni di gara di cui ai verbali n. 1, 2 e 3 dà atto che:

- con nota pervenuta in data 31/10/2012, entro il termine assegnato (05/11/2012) acquisita al protocollo di questa Azienda con il numero. 54696 del 02/11/2012, l'offerente GE Healthcare ha formulato risposta ai chiarimenti richiesti da questa Azienda con nota prot. 52500 del 23/10/2012 **(entrambe le note si allegano al presente verbale);**

- La Commissione, esaminata la nota dell'offerente GE, ritiene insoddisfacente la risposta pervenuta e dispone di richiedere all'offerente ulteriori chiarimenti.

Indi la Commissione prosegue l'esame delle offerte tecniche. Si inizia l'esame preliminare dell'offerta formulata dall'offerente Siemens.

Indi la Commissione alle ore 11,00 dichiara chiusa la seduta e si aggiorna, a data da definirsi in seduta riservata, per il prosieguo dell'esame preliminare dell'offerta tecnica dell'impresa Siemens.

Tutti i plichi delle offerte vengono affidati al Segretario perché li custodisca in armadio chiuso a chiave non accessibile ai terzi.

Del che si redige il presente verbale, composto di due pagine, oltre l'allegato, compresa la presente, che viene letto, confermato e sottoscritto.

Roberto Di Gennaro f.to

Vincenzo Bifulco f.to

Dott. Mario Franco Demuro f.to

Maria Caterina Cassitta f.to

Direzione Generale



PG/2012/PG/2012/52500 del 23/10/2012
Olbia, 22/10/2012

GE
FAX
02/26001412

OGGETTO: POR FESR SARDEGNA 2007 - 2013. PROGRAMMAZIONE RISORSE A VALERE SULL'ASSE II: INCLUSIONE, SERVIZI SOCIALI, ISTRUZIONE E LEGALITA' - OBIETTIVO SPECIFICO 2.2 - OBIETTIVO OPERATIVO 2.2.2 - LINEA DI ATTIVITA' 2.2.2.B - IMPORTO COMPLESSIVO € 33.017.000,00 - DELIBERA G.R. N. 41/16 DEL 23.11.2010 - IMPIANTO ANGIOGRAFICO DIGITALE - **COMUNICAZIONI**

In relazione alla procedura di cui all'oggetto si comunica quanto segue:

(stralcio del verbale della seduta pubblica di apertura dei plichi, espletata in data 05/10/2012)

"In disciplinare di gara, par. 4 "Requisiti, prescrizioni e modalità di partecipazione alla gara" lett. B "Requisiti di idoneità commerciale" si prevede quanto segue:

- a) possesso della certificazione di qualità aziendale UNI EN ISO 9001:2008 e UNI EN ISO 13485:2004 sui Dispositivi Medici da parte del produttore dell'apparecchiatura su cui è centrato il sistema, in qualunque paese stabilito;*

A seguito dell'esame della documentazione amministrativa presentata dall'offerente GE MEDICAL SYSTEMS parrebbe che la certificazione non preveda, tra le diverse attività elencate nel certificato, la produzione dell'apparecchiatura.

Direzione Generale



La Commissione dispone: a) l'ammissione dell'offerente con riserva; b) la richiesta di chiarimenti ai sensi dell'art. 46 del D. Lgs. 163/2006.

Si invita, pertanto, codesto Offerente, ai sensi dell'art. 46 del D. Lgs. 163/2006, a fornire tutti i chiarimenti e le informazioni che ritenesse utile produrre in ordine alla certificazione presentata (all. 1).

La documentazione potrà essere trasmessa con ogni mezzo (fax: 0789/67645; e-mail: mcassita@aslolbia.it o posta certificata: serv.provveditorato@pec.aslolbia.it; spedizione a mezzo posta, consegna a mani all'Ufficio Protocollo ecc.) nel termine del 05/11/2012 ore 12.30.

Si rammenta che in caso di mancato invio della documentazione nel termine assegnato o qualora la stessa non sia ritenuta idonea o giustificativa si procederà all'esclusione dell'offerente dalla procedura di gara.

Distinti saluti

IL PRESIDENTE DELLA COMMISSIONE
AVV. ROBERTO DI GENNARO

19

Direzione Generale



PG: 012/PG/2012 22500 del 23/10/2012
Ora: 22/10/2012

GE
FAX
02/26001412

OGGETTO: POR FESR SARDEGNA 2007 - 2013. PROGRAMMAZIONE RISORSE A VALERE SULL'ASSE
II: INCLUSIONE, SERVIZI SOCIALI, ISTRUZIONE E LEGALITA' - OBIETTIVO SPECIFICO 2.2 - OBIETTIVO
OPERATIVO 2.2.2 - LINEA DI ATTIVITA' 2.2.2.B - IMPORTO COMPLESSIVO € 33.017.000,00 - DELIBERA
G.R. N. 1/16 DEL 23.10.2010 - IMPIANTO ANGIOGRAFICO DIGITALE - COMUNICAZIONI

In relazione alla procedura di cui all'oggetto si comunica quanto segue:

(estratti del verbale della seduta pubblica di apertura dei plichi, espletata in data 05/10/2012)

"in disciplinare di gara, art. 4 "Requisiti, prescrizioni e modalità di partecipazione alla gara" lett. B "Requisiti di idoneità commerciale" si prevede quanto segue:

- a) possesso della certificazione di qualità aziendale UNI EN ISO 9001:2008 e UNI EN ISO 13485:2004 sui Dispositivi Medici da parte del produttore dell'apparecchiatura su cui è centrato il sistema, in qualunque paese stabilito

A seguito dell'esame della documentazione amministrativa presentata da "offerente GE MEDICAL SYSTEMS" pare che la certificazione non preveda, tra le diverse attività elencate nel certificato, la produzione dell'apparecchiatura.

Sede Locale e Direzione Generale

REPORT RISULTATI TX

NOME : ASL2-OLBIA
TEL : 078967645
DATA : 23. OTT. 2012 09:58

SESSIONE	FUNZIONE	NO.	STAZIONE DESTINAZIONE	DATA	ORA	PAGINA	DURATA	MODC	ESITO
2876	TX	001	0226001412	23. OTT	09:57	002	00h00min38s	ECM	OK

⑤



GE Healthcare

Via Galeno 36
20126 Milano
Italia

T +39 02 26001111
F +39 02 26001199

*Tom
M. S. C.*

01 NOV 2012
54696

Spettabile
AZIENDA SANITARIA LOCALE N. 2
Via Bazzoni - Sircana 2-2A
07026 OLBIA

Fax n.: 0789-676145
e-mail: mcassitta@asliolbia.it

Milano, 31 Ottobre 2012

Oggetto: Procedura aperta per la fornitura di un Impianto Angiografico Digitale diretto polifunzionale per diagnostica e procedure interventistiche - CIG 44565361D9 VS. RICHIESTA VIA FAX DEL 23-10-2012 - COMUNICAZIONI

Denominazione Sociale: GE Medical Systems Italia S.p.A.
Forma Giuridica: Società per Azioni
Sede Legale e Amm.va: Via Galeno, 36 - 20126 Milano
Data Iscrizione C.C.I.A.A.: 29 Luglio 2002
Data di Costituzione: 23 Novembre 2001
Capitale sociale: € 6.000.000,00 Int. versato
Codice Fiscale: 93027710016
Partita IVA: 03663500969
Sede Ufficio Imposte Dirette: Via Bistolfi, 3 - Milano
N. Iscrizione nel Registro delle Imprese della C.C.I.A.A. di Milano 93027710016
R.E.A. 1889710

Procuratore: Adriana Avancini nata a Fiume (Rijeka -Croazia) il 09-07-1955

Con riferimento alla Vostra comunicazione pervenuta via fax in data 23-10-2012 si precisa quanto segue:

Pur non risultando sul certificato ISO 9001:2008 – ISO 13485 : 2003 N. 18094 Rev. 6 valido fino al 27-01-2013, il produttore dell'apparecchiatura è *GE Medical Systems SCS* come risulta chiaramente dal marchio CE prodotto in atti di gara. Si chiede pertanto di sciogliere la riserva a favore della Scrivente società.

Un'eventuale esclusione sarebbe difatti manifestamente illegittima. Si rileva sul punto che il nuovo disposto dell'art. 46 comma 1 bis, d.lg. n. 163 del 2006 ha introdotto il principio della tassatività delle clausole di esclusione, limitando la discrezionalità delle stazioni appaltanti in tal senso, sicché laddove l'ipotesi di esclusione non rientri tra quelle tassativamente previste, non è possibile comminare l'esclusione della concorrente (T.A.R. Aosta Valle d'Aosta sez. I, 23.01.2012).

Ed ancora la stessa Autorità per la Vigilanza sui Contratti Pubblici nel proprio recente Parere n. 137 del 25-07-2012 ha rilevato che "...non è dato alla stazione appaltante, in sede di redazione della legge di gara – specie dopo la novella legislativa sopra richiamata (art. 46, comma 1 bis d. lgs n. 163 del 2006; ndr) – introdurre sanzioni automatiche di esclusione che prescindano da un apprezzamento di pericolo "concreto" e non meramente "astratto", perché ritenute sproporzionate rispetto all'obiettivo di garantire l'interesse sostanziale che esse intendono proteggere.

Tutto quanto sopra vale soprattutto alla luce del fatto che l'interesse della stazione appaltante viene soddisfatto comunque a mezzo della produzione documentale della Scrivente, cosa che depone a favore dello scioglimento della riserva a favore di GE Medical Systems Italia SpA.

In fede

Adriana Avancini
GE Medical Systems Italia S.p.A.
Procuratore
Adriana Avancini

VERBALE N. 5

**POR FESR SARDEGNA 2007 - 2013. PROGRAMMAZIONE RISORSE A VALERE SULL'ASSE II:
INCLUSIONE, SERVIZI SOCIALI, ISTRUZIONE E LEGALITA' – OBIETTIVO SPECIFICO 2.2 – OBIETTIVO
OPERATIVO 2.2.2 – LINEA DI ATTIVITA' 2.2.2.B – IMPORTO COMPLESSIVO € 33.017.000,00 –
DELIBERA G.R. N. 41/16 DEL 23.11.2010
PROCEDURA APERTA – FORNITURA DI UN IMPIANTO ANGIOGRAFICO DIGITALE DIRETTO
POLIFUNZIONALE PER DIAGNOSTICA E PROCEDURE INTERVENTISTICHE**

Addì dodici del mese di novembre 2012 alle ore 11.05 presso la sede legale dell'Azienda Sanitaria Locale n. 2 in Olbia, via Bazzoni - Sircana, 2-2/A si è riunita in seduta riservata la Commissione per la valutazione delle offerte relative alla "Procedura aperta per la fornitura, di un impianto angiografico digitale diretto polifunzionale per diagnostica e procedure interventistiche" composta dalle seguenti persone:

Avv. Roberto Di Gennaro	Direttore Servizio Provveditorato	Presidente ;
Dott. Vincenzo Bifulco	Direttore U.O. Radiologia ASL 2 di Olbia	Componente;
Dott. Mario Franco Demuro	Dirigente U.O. Radiologia ASL 2 di Olbia	Componente;
Dott.ssa Maria Caterina Cassitta	Collaboratore amm. Servizio Provveditorato	Segretario;

La Commissione, preso atto della regolarità della sua costituzione, giusta deliberazione del Direttore Generale n. 2571 del 01/10/2012 assunta successivamente alla scadenza del termine per il deposito delle offerte (25.09.2012 ore 12.30), dichiara aperta la seduta.

Indi la Commissione, richiamate le operazioni di gara di cui ai verbali n. 1, 2, 3 e 4 prosegue l'esame preliminare dell'offerta dell'Impresa Siemens.

Indi la Commissione alle ore 12,30 concluso l'esame preliminare dell'offerta dell'Impresa Siemens, dichiara chiusa la seduta e si aggiorna, a data da definirsi in seduta riservata, per il prosieguo delle offerte tecniche.

Tutti i plichi delle offerte vengono affidati al Segretario perché li custodisca in armadio chiuso a chiave non accessibile ai terzi.

Del che si redige il presente verbale, composto di due pagine compresa la presente, che viene letto, confermato e sottoscritto.

Roberto Di Gennaro f.to

Vincenzo Bifulco f.to

Dott. Mario Franco Demuro f.to

Maria Caterina Cassitta f.to



VERBALE N. 6

**POR FESR SARDEGNA 2007 - 2013. PROGRAMMAZIONE RISORSE A VALERE SULL'ASSE II:
INCLUSIONE, SERVIZI SOCIALI, ISTRUZIONE E LEGALITA' - OBIETTIVO SPECIFICO 2.2 - OBIETTIVO
OPERATIVO 2.2.2 - LINEA DI ATTIVITA' 2.2.2.B - IMPORTO COMPLESSIVO € 33.017.000,00 -
DELIBERA G.R. N. 41/16 DEL 23.11.2010
PROCEDURA APERTA - FORNITURA DI UN IMPIANTO ANGIOGRAFICO DIGITALE DIRETTO
POLIFUNZIONALE PER DIAGNOSTICA E PROCEDURE INTERVENTISTICHE**

Addì quattordici del mese di novembre 2012 alle ore 12.30 presso la sede legale dell'Azienda Sanitaria Locale n. 2 in Olbia, via Bazzoni - Sircana, 2-2/A si è riunita in seduta riservata la Commissione per la valutazione delle offerte relative alla "Procedura aperta per la fornitura, di un impianto angiografico digitale diretto polifunzionale per diagnostica e procedure interventistiche" composta dalle seguenti persone:

Avv. Roberto Di Gennaro	Direttore Servizio Provveditorato	Presidente ;
Dott. Vincenzo Bifulco	Direttore U.O. Radiologia ASL 2 di Olbia	Componente;
Dott. Mario Franco Demuro	Dirigente U.O. Radiologia ASL 2 di Olbia	Componente;
Dott.ssa Maria Caterina Cassitta	Collaboratore amm. Servizio Provveditorato	Segretario;

La Commissione, preso atto della regolarità della sua costituzione, giusta deliberazione del Direttore Generale n. 2571 del 01/10/2012 assunta successivamente alla scadenza del termine per il deposito delle offerte (25.09.2012 ore 12.30), dichiara aperta la seduta.

Indi la Commissione, richiamate le operazioni di gara di cui ai verbali n. 1, 2, 3, 4 e 5 dà atto che:

- Con nota del 14/11/2012, acquisita al protocollo di questa Azienda con il numero 58131 del 14/11/2012, entro il termine assegnato (14/11/2012 ore 12.30) l'offerente GE Healthcare ha formulato risposta ai chiarimenti richiesti da questa Azienda con nota prot. 56549 del 08/11/2012. **Entrambe le note sono allegate al presente verbale.**

- La Commissione, sulla base di quanto esposto dall'offerente nella suddetta nota, conferma l'ammissione dell'offerente GE alle successive fasi di gara. Si dispone che la decisione venga comunicata a tutti gli offerenti.

Indi la Commissione inizia l'esame preliminare dell'offerta dell'Impresa Philips.

Indi la Commissione alle ore 14,30, non avendo concluso l'esame preliminare dell'offerta dell'Impresa Philips, dichiara chiusa la seduta e si aggiorna, a data da definirsi in seduta riservata, per il prosieguo delle offerte tecniche.

Tutti i pichi delle offerte vengono affidati al Segretario perché li custodisca in armadio chiuso a chiave non accessibile ai terzi.

Del che si redige il presente verbale, composto di due pagine compresa la presente, che viene letto, confermato e sottoscritto.

Roberto Di Gennaro f.to

Vincenzo Bifulco f.to

Dott. Mario Franco Demuro f.to

Maria Caterina Cassitta f.to

Direzione Generale



PG/2012/ 56549

Olbia, 08.11.2012

Spett.le **GE MEDICAL SYSTEMS**

fax 02/26001412

OGGETTO: POR FESR SARDEGNA 2007 - 2013. PROGRAMMAZIONE RISORSE A VALERE SULL'ASSE II: INCLUSIONE, SERVIZI SOCIALI, ISTRUZIONE E LEGALITA' - OBIETTIVO SPECIFICO 2.2 - OBIETTIVO OPERATIVO 2.2.2 - LINEA DI ATTIVITA' 2.2.2.B - IMPORTO COMPLESSIVO € 33.017.000,00 - DELIBERA G.R. N. 41/16 DEL 23.11.2010 - IMPIANTO ANGIOGRAFICO DIGITALE - **COMUNICAZIONE INTEGRATIVA DELLA PRECEDENTE NOTA PROT. N. 52500 DEL 23/10/2012**

In relazione alla procedura di cui all'oggetto si ritiene insoddisfacente la risposta pervenuta per le seguenti ragioni:
1) il quesito esigeva risposte semplici: a) la persona giuridica (da identificarsi con chiarezza almeno indicando denominazione e sede legale) titolare dello stabilimento in cui è prodotta l'apparecchiatura su cui è centrato il sistema offerta è certificata ISO 9001 e ISO 13485 per la produzione dell'apparecchiatura?

Pertanto la risposta, identificata con certezza la persona giuridica produttrice dell'apparecchiatura (la certificazione CE cui si fa riferimento nella risposta, che non equivale ad attestazione di possesso delle certificazioni ISO richieste, era allegata all'offerta tecnica e non alla documentazione amministrativa, per cui inaccessibile alla Commissione nel momento in cui si è vagliata l'ammissibilità dell'istanza di partecipazione), dev'essere un semplice sì o no e nell'ipotesi di risposta positiva dev'essere allegato il relativo certificato, perché quello prodotto in atti di gara non certifica la produzione (vedasi **allegato**).

Quanto alle osservazioni sulla manifesta illegittimità di un'eventuale esclusione, ci si limita ad osservare che esse sono palesemente errate perché la riforma dell'art. 46 non vieta alle Stazioni appaltanti, definiti i requisiti per l'ammissione alla procedura, di escludere le imprese che non ne siano in possesso.

La risposta dovrà pervenire entro il termine perentorio del giorno 14/11/2012 ore 12:30 e potrà essere trasmessa con i seguenti mezzi: fax: 0789/67645; posta certificata: serv.provveditorato@pec.aslolia.it; spedizione a mezzo raccomandata A/R, consegna a mani all'Ufficio Protocollo generale dell'Azienda presso la sede legale.

Distinti saluti.

MCassita

IL PRESIDENTE DELLA COMMISSIONE
AVV. ROBERTO DI GENNARO

LNE

CERTIFICATO
N. 18094 Rev. 6

LNE certifica che il sistema di gestione della qualità messo a punto da

GE MEDICAL SYSTEMS SCS
283 rue de la Minière
BP 34
78533 BUC CEDEX
FRANCIA

per le attività di

Vendita, distribuzione, installazione, riparazione e assistenza post-vendita di apparecchiature di imaging medicale GEHC, di apparecchiature di imaging medicale multi marca, di sistemi di comunicazione e di archiviazione delle immagini (PACS), di sistemi informativi radiologici (RIS), di apparecchiature per ecografia, densitometria ossea, monitoraggio paziente, anestesia, ventilazione, cardiologia, assistenza materno-infantile, sistemi informativi clinici e accessori associati.

Vendita di apparecchiature medicali e prestazioni associate a distributori indipendenti.

realizzate nelle seguenti aree:

Paesi coperti dal certificato:

Germania, EAGM, Europa Orientale, Europa Occidentale/ABNS, Europa Occidentale/FR, Europa Occidentale/IB, Europea Occidentale/NOK, Europa Occidentale/IMI, Europa Occidentale/UK & Irlanda

Vedere l'allegato per maggiori dettagli

è conforme ai requisiti delle normative internazionali

ISO 9001 : 2008 – ISO 13485 : 2003

Data di inizio validità: 5 gennaio 2012 (compreso)
Data di scadenza: 27 gennaio 2013 (compreso)
Data rilascio: 5 gennaio 2012

f.to p/Il General Director
Laurence DAGALLIER
Deputy Director

GE Medical Systems Italia S.p.A.
Procuratore
Anna Maria Avola

LNE N. 18094-6
Il presente certificato viene rilasciato secondo le regole di certificazione G-MED
LNE G-MED è un Ente notificato per i Dispositivi Medici
Modifica il certificato 18094-5

Questo certificato è un servizio di certificazione. La certificazione ISO 9001:2008 e ISO 13485:2003 garantisce la conformità con i requisiti della norma ISO 9001:2008 e ISO 13485:2003. La certificazione non garantisce la qualità del prodotto o del servizio. La certificazione è valida solo per il sistema di gestione della qualità. LNE G-MED è un Ente notificato per i Dispositivi Medici. LNE G-MED è un Ente notificato per i Dispositivi Medici. Modifica il certificato 18094-5

LINE

Addendum N. 1 al certificato N. 18094 Rev. 6
Dossier N. K060220-S1

pagina 1/1

Il presente certificato copre i seguenti siti:

Sede di **GENERAL ELECTRIC HEALTHCARE SYSTEMS AND INFORMATION TECHNOLOGIES**

GE MEDICAL SYSTEMS SCS

283 rue de la Minière

BP 34

78533 BUCC CEDEX

FRANCIA

per le attività di

Servizi comuni per GENERAL ELECTRIC HEALTHCARE SYSTEMS AND INFORMATION TECHNOLOGIES :

Vendita, distribuzione, installazione, riparazione e assistenza post-vendita di apparecchiature di imaging medicale GEHC, di apparecchiature di imaging medicale multi marca, di sistemi di comunicazione e di archiviazione delle immagini (PACS), di sistemi informativi radiologici (RIS), di apparecchiature per ecografia, densitometria ossea, monitoraggio paziente, anestesia, ventilazione, cardiologia, assistenza materno-infantile, sistemi informativi clinici e accessori associati.
Vendita di apparecchiature medicali e prestazioni associate a distributori indipendenti.

fto p/II General Director
Laurence DEGALLIER
Deputy Director

720 DM 0701-32 rev. 2 del 25/11/2010

ADD

GENERAL ELECTRIC HEALTHCARE SYSTEMS AND INFORMATION TECHNOLOGIES
GE MEDICAL SYSTEMS SCS
283 rue de la Minière
BP 34
78533 BUCC CEDEX
FRANCE

LINE

Addendum N. 8 al certificato N. 18094 Rev. 6
Dossier N. K060220-S1

pagina 1/1

Il presente certificato copre i seguenti siti:

Regione	Sotto-regione	Paese	Nome società	Indirizzo	Attività
EUROPA OCCIDENTALE	IMI	ITALIA	GE Medical Systems - Italia	Via Galeno, 36 20126 Milano	Vendita, installazione, riparazione e assistenza post-vendita di apparecchiature di imaging medicale GEHC, di apparecchiature di imaging medicale multi marca, di sistemi di comunicazione e di archiviazione delle immagini (PACS), di sistemi informativi radiologici (RIS), di apparecchiature per ecografia e accessori associati.
EUROPA OCCIDENTALE	IMI	ITALIA	Collegata a GE Medical Systems - Italia	LCT's Roma, Bologna, Napoli	Vendita, installazione, riparazione e assistenza post-vendita di apparecchiature di imaging medicale GEHC, di apparecchiature di imaging medicale multi marca, di sistemi di comunicazione e di archiviazione delle immagini (PACS), di sistemi informativi radiologici (RIS), di apparecchiature per ecografia e accessori associati.
EUROPA OCCIDENTALE	IMI	ITALIA	GEHC Clinical Systems S.r.l. GE Medical Systems Italia S.p.A.	Via Galeno, 36 20126 Milano Italia	Vendita, installazione, riparazione e assistenza post-vendita di apparecchiature per ecografia, densitometria ossea, monitoraggio paziente, anestesia, ventilazione, cardiologia, assistenza materno-infantile, sistemi informativi clinici e accessori associati.

f.to p/III General Director
Laurence DEGALLIER
Deputy Director

720 DM 0701-32 rev. 2 del 25/11/2010

ADD



PG/2012/56549

Olbia, 08.11.2012

Spett.le GE MEDICAL SYSTEMS
fax 02/26001412

OGGETTO: POR FESR SARDEGNA 2007 - 2013. PROGRAMMAZIONE RISORSE A VALERE SULL'ASSE II: INCLUSIONE, SERVIZI SOCIALI, ISTRUZIONE E LEGALITA' - OBIETTIVO SPECIFICO 2.2 - OBIETTIVO OPERATIVO 2.2.2 - LINEA DI ATTIVITA' 2.2.2.B - IMPORTO COMPLESSIVO € 33.017.000,00 - DELIBERA G.R. N. 41/16 DEL 23.11.2010 - IMPIANTO ANGIOGRAFICO DIGITALE - COMUNICAZIONE INTEGRATIVA DELLA PRECEDENTE NOTA PROT. N. 52500 DEL 23/10/2012

In relazione alla procedura di cui all'oggetto si ritiene insoddisfacente la risposta pervenuta per le seguenti ragioni:
1) il quesito esigeva risposte semplici: a) la persona giuridica (da identificarsi con chiarezza almeno indicando denominazione e sede legale) titolare dello stabilimento in cui è prodotta l'apparecchiatura su cui è centrato il sistema offerta è certificata ISO 9001 e ISO 13485 per la produzione dell'apparecchiatura?

Pertanto la risposta, identificata con certezza la persona giuridica produttrice dell'apparecchiatura (la certificazione CE cui si fa riferimento nella risposta, che non equivale ad attestazione di possesso delle certificazioni ISO richieste, era allegata all'offerta tecnica e non alla documentazione amministrativa, per cui inaccessibile alla Commissione nel momento in cui si è vagliata l'ammissibilità dell'istanza di partecipazione), dev'essere un semplice sì o no e nell'ipotesi di risposta positiva dev'essere allegato il relativo certificato, perché quello prodotto in atti di gara non certifica la produzione (vedasi allegato).

Quanto alle osservazioni sulla manifesta illegittimità di un'eventuale esclusione, ci si limita ad osservare che esse sono palesemente errate perché la riforma dell'art. 46 non vieta alle Stazioni appaltanti, definiti i requisiti per l'ammissione alla procedura, di escludere le imprese che non ne siano in possesso.

La risposta dovrà pervenire entro il termine perentorio del giorno 14/11/2012 ore 12:30 e potrà essere trasmessa con i seguenti mezzi: fax: 0789/67645; posta certificata: serv.provveditorato@pec.aslombia.it; spedizione a mezzo raccomandata A/R, consegna a mani all'Ufficio Protocollo generale dell'Azienda presso la sede legale.

Distinti saluti.

Handwritten signature
M.Cassina

IL PRESIDENTE DELLA COMMISSIONE
AVV. ROBERTO DI GENNARO

Handwritten signature

Sede Legale e Direzione Generale

REPORT RISULTATI TX

NOME : ASL2SERV-ACQUISTI
TEL : 0789646066
DATA : 08.NOV.2012 16:51

SESSIONE	FUNZIONE	NO.	STAZIONE DESTINAZIONE	DATA	ORA	PAGINA	DURATA	MODO	ESITO
3910	TX	001	0226001412	08.NOV	16:49	004	00h01min21s	ECM	OK

Presentata in data 14.11.2012 ore 11.00
e messo a mail
Olivero



GE Healthcare

25

14/11/2012
58131

Via Galeno 36
20126 Milano
Italia

T +39 02 26001111
F +39 02 26001199

Spettabile
AZIENDA SANITARIA LOCALE N. 2
Via Bazzoni - Sircana 2-2A
07026 OLBIA

Fax n.: 0789-67645
e-mail: mcassitta@aslolbia.it

Milano, 14 Novembre 2012

Vs. Rif.: prot. 57656 del 13.11.12

Oggetto: Procedura aperta per la fornitura di un impianto Angiografico Digitale diretto polifunzionale per diagnostica e procedure interventistiche - CIG 44565361D9
COMUNICAZIONE 56549 DEL 08.11.12 INTEGRATIVA DELLA PRECEDENTE NOTA PROT. N. 52500 DEL 23.10.12

Denominazione Sociale: GE Medical Systems Italia S.p.A.
Forma Giuridica: Società per Azioni
Sede Legale E Amm.va: Via Galeno, 36 - 20126 Milano
Data Iscrizione C.C.I.A.A.: 29 Luglio 2002
Data di Costituzione: 23 Novembre 2001
Capitale sociale: € 5.000.000,00 int. versato
Codice Fiscale: 93027710016
Partita IVA: 03663500969
Sede Ufficio Imposte Dirette: Via Bistolfi, 3 - Milano
N. Iscrizione nel Registro delle Imprese della C.C.I.A.A. di Milano 93027710016
R.E.A. 1689710

Procuratore: Adriana Avancini nata a Fiume (Rijeka -Croazia) il 09-07-1955

Con riferimento alla Vostra comunicazione di cui sopra, si allega alla presente:

- certificazione ISO 9001:2008 - ISO 13485 : 2003 n. 12957 rev. 3, rilasciata dall'ente certificatore LNE/G-MED
- certificazione ISO 13485 : 2003 n. 15817 rev. 3, rilasciata dall'ente certificatore LNE/G-MED

entrambe relative a GE Medical Systems SCS - Buc/Francia, società produttrice dell'apparecchiatura offerta in gara.

In fede

GE Medical Systems Italia S.p.A.

Procuratore

Adriana Avancini



CERTIFICAT
CERTIFICATE OF REGISTRATION
N° 12957 rév 3

Le LNE certifie que le système de management de la qualité développé par
LNE certifies that the quality management system developed by

GE MEDICAL SYSTEMS SCS
283 RUE DE LA MINIERE,
78530 BUC FRANCE

pour les activités
for the activities

Conception, développement, fabrication, contrôle final et distribution de
dispositifs ou systèmes de radiodiagnostic comprenant les systèmes d'angiographie,
mammographie, station de travail et logiciels associés
Voir addendum

Design, development, manufacture, final test and distribution of radiodiagnostic devices or systems
including angiographic systems, mammographic systems, workstation and associated software
See addendum

réalisées sur le(s) site(s) de
performed on the location(s) of

Voir addendum
See addendum

est conforme aux exigences des normes internationales
complies with the requirements of the international standards

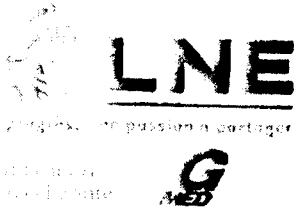
ISO 9001 : 2008 - ISO 13485 : 2003

Début de validité / Effective date December 21st, 2011 (included)
Valable jusqu'au / Expiry date : December 20th, 2014 (included)
Etabli le / Issued on : December 9th, 2011



LNE N° 12957 - N° 3
Ce certificat est délivré selon les règles de certification G-MED / This certificate is issued according to the rules of G-MED certification
LNE/G-MED Organisme notifié pour les Dispositifs Médicaux / LNE/G-MED Notified Body for Medical Devices
Renouvele le certificat 12957-2

Laboratoire National de Métrologie et d'Essais
For the General Director
Laurence DAGALLIER
Deputy Director



Addendum au certificat N° 12957 rév 3 page 1 / 1
Addendum of the certificate N° 12957 rev 3
Dossier / File N° M011882-R

Résumé des activités couvertes par le certificat :
Summary of activities covered by the certificate :

French version :

Conception, développement, fabrication, contrôle final et distribution de dispositifs ou systèmes de radiodiagnostic comprenant les systèmes d'angiographie, mammographie, station de travail et logiciels associés

English version :

Design, development, manufacture, final test and distribution of radiodiagnostic devices or systems including angiographic systems, mammographic systems, workstation and associated software

Ce certificat couvre les activités et les sites suivants :
This certificate covers the following activities and sites :

GE MEDICAL SYSTEMS SCS équivalent à GE MEDICAL SYSTEMS SCS
283 RUE DE LA MINIERE 283 RUE DE LA MINIERE
78530 BUC 8P 34
FRANCE 78533 BUC CEDEX
FRANCE

French version :

Conception, développement, fabrication, contrôle final et distribution de dispositifs ou systèmes de radiodiagnostic comprenant les systèmes d'angiographie, mammographie, station de travail et logiciels associés

English version :

Design, development, manufacture, final test and distribution of radiodiagnostic devices or systems including angiographic systems, mammographic systems, workstation and associated software


GE MEDICAL SYSTEMS SCS
128 rue des Chardonnerets
ZAC de Paris Nord 2
93290 TREMBLAY EN FRANCE
FRANCE

French version :


Distribution de dispositifs ou systèmes de radiodiagnostic comprenant les systèmes d'angiographie, mammographie, station de travail et logiciels associés

English version :

Distribution of radiodiagnostic devices or systems including angiographic systems, mammographic systems, workstation and associated software


For the General Director
Laurence DAGALLIER
Deputy Director





CERTIFICAT
CERTIFICATE OF REGISTRATION
N° 15817 rév 3

Le LNE certifie que le système de management de la qualité développé par
LNE certifies that the quality management system developed by

GE MEDICAL SYSTEMS SCS
283 RUE DE LA MINIERE,
78530 BUC FRANCE

pour les activités
for the activities

Conception, développement, fabrication, contrôle final et distribution de
dispositifs ou systèmes de radiodiagnostic comprenant les systèmes d'angiographie,
mammographie, station de travail et logiciels associés
Voir addendum

Design, development, manufacture, final test and distribution of radiodiagnostic devices or systems
including angiographic systems, mammographic systems, workstation and associated software
See addendum

réalisées sur le(s) site(s) de
performed on the location(s) of

GE MEDICAL SYSTEMS SCS
283 RUE DE LA MINIERE - 78530 BUC - FRANCE
GE MEDICAL SYSTEMS SCS
128 rue des Chardonnerets - ZAC de Paris Nord 2 - 93290 TREMBLAY EN FRANCE - FRANCE

est conforme aux exigences des normes internationales
complies with the requirements of the international standards

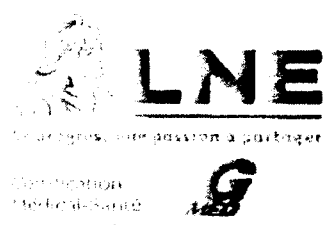
ISO 13485 : 2003

Début de validité / Effective date December 21st, 2011 (included)
Valable jusqu'au / Expiry date : December 20th, 2014 (included)
Etabli le / Issued on : December 9th, 2011

For the General Director
Laurence DAGALLIER
Deputy Director



LNE N° 15817-3
LNE: CMDCAS recognized registrar / This certificate is issued according to the rules of G-MED certification and CMDCAS program requirements / CMDCAS SQ
Renouvele le certificat 15817-2



Addendum au certificat N° 15817 rév 3 page 1 / 1
Addendum of the certificate N° 15817 rev 3
Dossier / File N° M011882-R

Résumé des activités couvertes par le certificat :
Summary of activities covered by the certificate :

French version :
Conception, développement, fabrication, contrôle final et distribution de dispositifs ou systèmes de radiodiagnostic comprenant les systèmes d'angiographie, mammographie, station de travail et logiciels associés

English version :
Design, development, manufacture, final test and distribution of radiodiagnostic devices or systems including angiographic systems, mammographic systems, workstation and associated software

Ce certificat couvre les activités et les sites suivants :
This certificate covers the following activities and sites :

**GE MEDICAL SYSTEMS SCS
283 RUE DE LA MINIERE
78530 BUC
FRANCE**

French version :
Conception, développement, fabrication, contrôle final et distribution de dispositifs ou systèmes de radiodiagnostic comprenant les systèmes d'angiographie, mammographie, station de travail et logiciels associés

English version :
Design, development, manufacture, final test and distribution of radiodiagnostic devices or systems including angiographic systems, mammographic systems, workstation and associated software

**GE MEDICAL SYSTEMS SCS
128 rue des Chardonnerets
ZAC de Paris Nord 2
93290 TREMBLAY EN FRANCE
FRANCE**


French version :
Distribution de dispositifs ou systèmes de radiodiagnostic comprenant les systèmes d'angiographie, mammographie, station de travail et logiciels associés

English version :
Distribution of radiodiagnostic devices or systems including angiographic systems, mammographic systems, workstation and associated software

For the General Director
Laurence DAGALLIER
Deputy Director



Cognome AVANCINI
 Nome ADRIANO
 nato il 09/07/1955
 (atto n. P. S.)
 a. FIUME - JUGOSLAVIA
 Cittadinanza ITALIANA
 Residenza SESTO SAN GIOVANNI
 Via VIALE THOMAS JAYA EDISON 666 A
 Stato civile CONIUGATO
 Professione IMP. AMM. VA. DIRETTIVA
 CONNOTATI E CONTRASSEGNI SALIENTI
 Statura 1.68
 Capelli bruni
 Occhi verdi
 Segni particolari



Comune di SESTO S. G.
 ANNO 2008
 Firma del titolare *Adriano Avancini*
 SESTO S. G. 07/08/2008
 Impegno del capo *Adriano Avancini*
 SINDACO
 PER IL SINDACO
 Antonietta scia
 Collaboratore Amministrativo

DIRITTO RICERCA
 CARTA IDENTIFICATIVA
 DIR. SEG. REGIONALE
 VALIDA LO SPETTACOLO DEL 2008
 AO 9613756
 P. 28 100 - OPTIMA CL - ROMA

REPUBBLICA ITALIANA
 SESTO SAN GIOVANNI
 (0122-81001)
 CARTA D'IDENTITÀ
 N. 9613756
 AVANCINI
 ADRIANO

Marina Cassita

Da: "Garello, Anna (GE Healthcare)" <anna.garello@med.ge.com>
Data: mercoledì 14 novembre 2012 11:00
A: <mcassita@aslolbia.it>
Cc: "Avancini, Adriana (GE Healthcare)" <adriana.avancini@med.ge.com>
Allega: Olbia-Invio ISO.pdf

Oggetto: RE: Procedura aperta per impianto angiografico-Comunicazione
Si trasmette in allegato ns comunicazione in risposta alla Vs richiesta del 13.11.12
Restiamo a Vs disposizione per qualsiasi chiarimento in merito e con l'occasione porgiamo distinti saluti

GE Medical Systems Italia S.p.A.
Via Galeno 36 - 20126 Milano

VERBALE N. 7

**POR FESR SARDEGNA 2007 - 2013. PROGRAMMAZIONE RISORSE A VALERE SULL'ASSE II:
INCLUSIONE, SERVIZI SOCIALI, ISTRUZIONE E LEGALITA' – OBIETTIVO SPECIFICO 2.2 – OBIETTIVO
OPERATIVO 2.2.2 – LINEA DI ATTIVITA' 2.2.2.B – IMPORTO COMPLESSIVO € 33.017.000,00 –
DELIBERA G.R. N. 41/16 DEL 23.11.2010
PROCEDURA APERTA – FORNITURA DI UN IMPIANTO ANGIOGRAFICO DIGITALE DIRETTO
POLIFUNZIONALE PER DIAGNOSTICA E PROCEDURE INTERVENTISTICHE**

Addì sedici del mese di novembre 2012 alle ore 11.05 presso la sede legale dell'Azienda Sanitaria Locale n. 2 in Olbia, via Bazzoni - Sircana, 2-2/A si è riunita in seduta riservata la Commissione per la valutazione delle offerte relative alla "Procedura aperta per la fornitura, di un impianto angiografico digitale diretto polifunzionale per diagnostica e procedure interventistiche" composta dalle seguenti persone:

Avv. Roberto Di Gennaro	Direttore Servizio Provveditorato	Presidente ;
Dott. Vincenzo Bifulco	Direttore U.O. Radiologia ASL 2 di Olbia	Componente;
Dott. Mario Franco Demuro	Dirigente U.O. Radiologia ASL 2 di Olbia	Componente;
Dott.ssa Maria Caterina Cassitta	Collaboratore amm. Servizio Provveditorato	Segretario;

La Commissione, preso atto della regolarità della sua costituzione, giusta deliberazione del Direttore Generale n. 2571 del 01/10/2012 assunta successivamente alla scadenza del termine per il deposito delle offerte (25.09.2012 ore 12.30), dichiara aperta la seduta.

Indi la Commissione, richiamate le operazioni di gara di cui ai verbali n. 1, 2, 3, 4, 5 e 6 dà atto che con nota prot. 58347 del 14/11/2012 (allegata al presente verbale) si è comunicata a tutti gli offerenti la decisione della commissione relativa allo scioglimento della riserva nei confronti dell'offerente GE e all'ammissione dell'offerente alle successive fasi di gara.

Indi la Commissione prosegue l'esame preliminare dell'offerta dell'Impresa Philips.

Indi, avendo concluso l'esame preliminare dell'offerta dell'Impresa Philips, si inizia l'esame preliminare dell'offerta dell'Impresa GE.

Indi la Commissione alle ore 14,00, non avendo concluso l'esame preliminare dell'offerta dell'Impresa GE, dichiara chiusa la seduta e si aggiorna, a data da definirsi in seduta riservata, per il prosieguo delle offerte tecniche.

Tutti i plichi delle offerte vengono affidati al Segretario perché li custodisca in armadio chiuso a chiave non accessibile ai terzi.

Del che si redige il presente verbale, composto di due pagine compresa la presente, che viene letto, confermato e sottoscritto.

Roberto Di Gennaro f.to

Vincenzo Bifulco f.to

Dott. Mario Franco Demuro f.to

Maria Caterina Cassitta f.to

Direzione Generale



PG/2012/58347

Olbia, 14.11.2012

GE MEDICAL SYSTEMS

fax 02/26001412

E.pc.

PHILIPS – GOWEN

039/2036205

SIEMENS

02/24364016

TOSHIBA – MORVIDUCCI

06/5295879

OGGETTO: POR FESR SARDEGNA 2007 - 2013. PROGRAMMAZIONE RISORSE A VALERE SULL'ASSE II: INCLUSIONE, SERVIZI SOCIALI, ISTRUZIONE E LEGALITA' – OBIETTIVO SPECIFICO 2.2 – OBIETTIVO OPERATIVO 2.2.2 – LINEA DI ATTIVITA' 2.2.2.B – IMPORTO COMPLESSIVO € 33.017.000,00 – DELIBERA G.R. N. 41/16 DEL 23.11.2010 – IMPIANTO ANGIOGRAFICO DIGITALE – **SCIOGLIMENTO RISERVA.**

In relazione alla procedura in oggetto si comunica, riproducendo stralcio del verbale della seduta odierna, della commissione:

" Premesso che:

- Nell'ambito della seduta pubblica di apertura dei plichi espletata in data 05/10/2012 la Commissione ha disposto l'ammissione con riserva (art. 46 del D. lgs 163/2006) del concorrente GE Healthcare poiché, non era sufficientemente dimostrato il possesso del requisito previsto dal disciplinare di gara inerente le certificazioni ISO da parte del produttore dell'apparecchiatura.
- Con nota prot. 52500 del 23/10/2012 la Commissione ha richiesto all'offerente GE Healthcare di fornire chiarimenti e informazioni in ordine alla certificazione presentata, assegnando il termine del 05/11/2012 ore 12.30 per la presentazione della documentazione.
- Con nota del 31/10/2012 acquisita al protocollo di questa Azienda con il numero 54696 del 02/11/2012, pervenuta, quindi nel termine assegnato l'offerente GE ha trasmesso una prima risposta alla richiesta




inoltrata da questa Azienda con nota prot. 52500 del 23/10/2012. La documentazione trasmessa è stata ritenuta insoddisfacente.

- Con nota prot. 56549 del 08/11/2012 si sono richiesti all'offerente GE ulteriori chiarimenti assegnando il termine del 14/11/2012 ore 12.30 per la presentazione della risposta.
- Con nota del 14.11.2012 pervenuta a mezzo e-mail nel termine assegnato e in fase di protocollazione al momento in cui la commissione si è riunita l'offerente ha fornito i chiarimenti richiesti. Alla nota l'offerente ha allegato le certificazioni ISO del produttore dell'apparecchiatura che dimostrano il possesso del requisito previsto in atti di gara.

Indi, la Commissione, sulla base di quanto sopra esposto, sciolta la riserva, conferma l'ammissione dell'offerente GE alle successive fasi di gara "

Distinti saluti.

MCassita 

IL PRESIDENTE DELLA COMMISSIONE
AVV. ROBERTO DI GENNARO





PG/2012/58347

Olbia, 14.11.2012

GE MEDICAL SYSTEMS

fax 02/26001412

E.pc.

PHILIPS - GOWEN

039/2036205

SIEMENS

02/24364016

TOSHIBA - MORVIDUCCI

06/5295879

OGGETTO: POR FESR SARDEGNA 2007 - 2013. PROGRAMMAZIONE RISORSE A VALERE SULL'ASSE II: INCLUSIONE, SERVIZI SOCIALI, ISTRUZIONE E LEGALITA' - OBIETTIVO SPECIFICO 2.2 - OBIETTIVO OPERATIVO 2.2.2 - LINEA DI ATTIVITA' 2.2.2.B - IMPORTO COMPLESSIVO € 33.017.000,00 - DELIBERA G.R. N. 41/16 DEL 23.11.2010 - IMPIANTO ANGIOGRAFICO DIGITALE - SCIOGLIMENTO RISERVA.

In relazione alla procedura in oggetto si comunica, riproducendo stralcio del verbale della seduta odierna, della commissione:

* Premesso che:

- Nell'ambito della seduta pubblica di apertura dei plichi espletata in data 05/10/2012 la Commissione ha disposto l'ammissione con riserva (art. 48 del D. lgs 163/2006) del concorrente GE Healthcare poiché, non era sufficientemente dimostrato il possesso del requisito previsto dal disciplinare di gara inerente le certificazioni ISO da parte del produttore dell'apparecchiatura.
- Con nota prot. 52500 del 23/10/2012 la Commissione ha richiesto all'offerente GE Healthcare di fornire chiarimenti e informazioni in ordine alla certificazione presentata, assegnando il termine del 05/11/2012 ore 12.30 per la presentazione della documentazione.
- Con nota del 31/10/2012 acquisita al protocollo di questa Azienda con il numero 54696 del 02/11/2012, pervenuta, quindi nel termine assegnato l'offerente GE ha trasmesso una prima risposta alla richiesta

Sede Olbia e Direzione Generale

REPORT RISULTATI TX

NOME :ASL2-OLBIA
TEL :078967645
DATA :14.NOV.2012 18:45

SESSIONE	FUNZIONE	NO.	STAZIONE DESTINAZIONE	DATA	ORA	PAGINA	DURATA	MODO	ESITO
3182	TX	001	065295879	14.NOV	18:44	002	00h00min23s	ECM	OK

PGI/2012/58347

Olbia, 14.11.2012

GE MEDICAL SYSTEMS

fax 02/26001412

E.pc.

PHILIPS - GOWEN

039/2036205

SIEMENS

02/24364016

TOSHIBA - MORVIDUCCI

06/5295879

OGGETTO: POR FESR SARDEGNA 2007 - 2013. PROGRAMMAZIONE RISORSE A VALERE SULL'ASSE II: INCLUSIONE, SERVIZI SOCIALI, ISTRUZIONE E LEGALITA' - OBIETTIVO SPECIFICO 2.2 - OBIETTIVO OPERATIVO 2.2.2 - LINEA DI ATTIVITA' 2.2.2.B - IMPORTO COMPLESSIVO € 33.017.000,00 - DELIBERA G.R. N. 41/16 DEL 23.11.2010 - IMPIANTO ANGIOGRAFICO DIGITALE - SCIOGLIMENTO RISERVA.

In relazione alla procedura in oggetto si comunica, riproducendo stralcio del verbale della seduta odierna, della commissione:

* Premesso che:

- Nell'ambito della seduta pubblica di apertura dei pichi espletata in data 05/10/2012 la Commissione ha disposto l'ammissione con riserva (art. 46 del D. lgs 163/2006) del concorrente GE Healthcare poiché, non era sufficientemente dimostrato il possesso del requisito previsto dal disciplinare di gara inerente le certificazioni ISO da parte del produttore dell'apparecchiatura.
- Con nota prot. 52500 del 23/10/2012 la Commissione ha richiesto all'offerente GE Healthcare di fornire chiarimenti e informazioni in ordine alla certificazione presentata, assegnando il termine del 05/11/2012 ore 12.30 per la presentazione della documentazione.
- Con nota del 31/10/2012 acquisita al protocollo di questa Azienda con il numero 54896 del 02/11/2012, pervenuta, quindi nel termine assegnato l'offerente GE ha trasmesso una prima risposta alla richiesta

Sede Legale e Direzione Generale

REPORT RISULTATI TX

NOME : ASL2-OLBIA
 TEL : 078967645
 DATA : 14.NOV.2012 18:44

SESSIONE	FUNZIONE	NO.	STAZIONE DESTINAZIONE	DATA	ORA	PAGINA	DURATA	MODO	ESITO
3181	TX	001	0224364016	14. NOV	18:43	002	00h00min23s	ECM	OK

PG/2012/58347

Olbia, 14.11.2012

GE MEDICAL SYSTEMS

fax 02/26001412

E.pc.

PHILIPS - GOWEN

039/2036205

SIEMENS

02/24364016

TOSHIBA - MORVIDUCCI

06/5295879

OGGETTO: POR FESR SARDEGNA 2007 - 2013. PROGRAMMAZIONE RISORSE A VALERE SULL'ASSE II: INCLUSIONE, SERVIZI SOCIALI, ISTRUZIONE E LEGALITA' - OBIETTIVO SPECIFICO 2.2 - OBIETTIVO OPERATIVO 2.2.2 - LINEA DI ATTIVITA' 2.2.2.B - IMPORTO COMPLESSIVO € 33.017.000,00 - DELIBERA G.R. N. 41/16 DEL 23.11.2010 - IMPIANTO ANGIOGRAFICO DIGITALE - SCIOGLIMENTO RISERVA.

In relazione alla procedura in oggetto si comunica, riproducendo stralcio del verbale della seduta odierna, della commissione:

* Premesso che:

- Nell'ambito della seduta pubblica di apertura dei plichi espletata in data 05/10/2012 la Commissione ha disposto l'ammissione con riserva (art. 46 del D. lgs 163/2006) del concorrente GE Healthcare poiché, non era sufficientemente dimostrato il possesso del requisito previsto dal disciplinare di gara inerente le certificazioni ISO da parte del produttore dell'apparecchiatura.
- Con nota prot. 52500 del 23/10/2012 la Commissione ha richiesto all'offerente GE Healthcare di fornire chiarimenti e informazioni in ordine alla certificazione presentata, assegnando il termine del 05/11/2012 ore 12.30 per la presentazione della documentazione.
- Con nota del 31/10/2012 acquisita al protocollo di questa Azienda con il numero 54696 del 02/11/2012, pervenuta, quindi nel termine assegnato l'offerente GE ha trasmesso una prima risposta alla richiesta

Sara Lenzi - Direzione Generale

REPORT RISULTATI TX

NOME : ASL2-OLBIA
 TEL : 078967645
 DATA : 14.NOV.2012 18:39

SESSIONE	FUNZIONE	NO.	STAZIONE DESTINAZIONE	DATA	ORA	PAGINA	DURATA	MODO	ESITO
3179	TX	001	0226001412	14.NOV	18:38	002	00h00min38s	ECM	OK

39



Direzione Generale

PG/2012/58347

Olbia, 14.11.2012

GE MEDICAL SYSTEMS

fax 02/26001412

E.pc.

PHILIPS - GOWEN

039/2036205

SIEMENS

02/24364016

TOSHIBA - MORVIDUCCI

06/5295879

OGGETTO: POR FESR SARDEGNA 2007 - 2013. PROGRAMMAZIONE RISORSE A VALERE SULL'ASSE II: INCLUSIONE, SERVIZI SOCIALI, ISTRUZIONE E LEGALITA' - OBIETTIVO SPECIFICO 2.2 - OBIETTIVO OPERATIVO 2.2.2 - LINEA DI ATTIVITA' 2.2.2.B - IMPORTO COMPLESSIVO € 33.017.000,00 - DELIBERA G.R. N. 41/16 DEL 23.11.2010 - IMPIANTO ANGIOGRAFICO DIGITALE - SCIOGLIMENTO RISERVA.

In relazione alla procedura in oggetto si comunica, riproducendo stralcio del verbale della seduta odierna, della commissione:

* Premesso che:

- Nell'ambito della seduta pubblica di apertura dei plichi espletata in data 05/10/2012 la Commissione ha disposto l'ammissione con riserva (art. 46 del D. lgs 163/2006) del concorrente GE Healthcare poiché, non era sufficientemente dimostrato il possesso del requisito previsto dal disciplinare di gara inerente le certificazioni ISO da parte del produttore dell'apparecchiatura.
- Con nota prot. 52500 del 23/10/2012 la Commissione ha richiesto all'offerente GE Healthcare di fornire chiarimenti e informazioni in ordine alla certificazione presentata, assegnando il termine del 05/11/2012 ore 12.30 per la presentazione della documentazione.
- Con nota del 31/10/2012 acquisita al protocollo di questa Azienda con il numero 54696 del 02/11/2012, pervenuta, quindi nel termine assegnato l'offerente GE ha trasmesso una prima risposta alla richiesta

Sede Legale e Direzione Generale

REPORT RISULTATI TX

NOME : ASL2-OLBIA
TEL : 078967645
DATA : 14. NOV. 2012 18:40

SESSIONE	FUNZIONE	NO.	STAZIONE DESTINAZIONE	DATA	ORA	PAGINA	DURATA	MODO	ESITO
3180	TX	001	0392036205	14. NOV	18:39	002	00h00min23s	ECM	OK

VERBALE N. 8

**POR FESR SARDEGNA 2007 - 2013. PROGRAMMAZIONE RISORSE A VALERE SULL'ASSE II:
INCLUSIONE, SERVIZI SOCIALI, ISTRUZIONE E LEGALITA' – OBIETTIVO SPECIFICO 2.2 – OBIETTIVO
OPERATIVO 2.2.2 – LINEA DI ATTIVITA' 2.2.2.B – IMPORTO COMPLESSIVO € 33.017.000,00 –
DELIBERA G.R. N. 41/16 DEL 23.11.2010
PROCEDURA APERTA – FORNITURA DI UN IMPIANTO ANGIOGRAFICO DIGITALE DIRETTO
POLIFUNZIONALE PER DIAGNOSTICA E PROCEDURE INTERVENTISTICHE**

Addì ventotto del mese di novembre 2012 alle ore 9.00 presso la sede legale dell'Azienda Sanitaria Locale n. 2 in Olbia, via Bazzoni - Sircana, 2-2/A si è riunita in seduta riservata la Commissione per la valutazione delle offerte relative alla "Procedura aperta per la fornitura, di un impianto angiografico digitale diretto polifunzionale per diagnostica e procedure interventistiche" composta dalle seguenti persone:

Avv. Roberto Di Gennaro	Direttore Servizio Provveditorato	Presidente ;
Dott. Vincenzo Bifulco	Direttore U.O. Radiologia ASL 2 di Olbia	Componente;
Dott. Mario Franco Demuro	Dirigente U.O. Radiologia ASL 2 di Olbia	Componente;
Dott.ssa Maria Caterina Cassitta	Collaboratore amm. Servizio Provveditorato	Segretario;

La Commissione, preso atto della regolarità della sua costituzione, giusta deliberazione del Direttore Generale n. 2571 del 01/10/2012 assunta successivamente alla scadenza del termine per il deposito delle offerte (25.09.2012 ore 12.30), dichiara aperta la seduta.

Indi richiamate le operazioni di gara di cui ai precedent verbali n. 1,2,3,4,5,6 e 7 la Commissione prosegue l'esame preliminare dell'offerta dell'Impresa GE.

Indi, avendo concluso l'esame preliminare dell'offerta dell'Impresa GE si inizia l'esame comparativo delle offerte.

Indi la Commissione alle ore 13,30 dichiara chiusa la seduta e si aggiorna, a data da definirsi in seduta riservata, per il prosieguo dell'esame comparativo delle offerte tecniche.

Tutti i plichi delle offerte vengono affidati al Segretario perché li custodisca in armadio chiuso a chiave non accessibile ai terzi.

Del che si redige il presente verbale, composto di due pagine compresa la presente, che viene letto, confermato e sottoscritto.

Roberto Di Gennaro f.to

Vincenzo Bifulco f.to

Dott. Mario Franco Demuro f.to

Maria Caterina Cassitta f.to

VERBALE N. 9

**POR FESR SARDEGNA 2007 - 2013. PROGRAMMAZIONE RISORSE A VALERE SULL'ASSE II:
INCLUSIONE, SERVIZI SOCIALI, ISTRUZIONE E LEGALITA' - OBIETTIVO SPECIFICO 2.2 - OBIETTIVO
OPERATIVO 2.2.2 - LINEA DI ATTIVITA' 2.2.2.B - IMPORTO COMPLESSIVO € 33.017.000,00 -
DELIBERA G.R. N. 41/16 DEL 23.11.2010
PROCEDURA APERTA - FORNITURA DI UN IMPIANTO ANGIOGRAFICO DIGITALE DIRETTO
POLIFUNZIONALE PER DIAGNOSTICA E PROCEDURE INTERVENTISTICHE**

Addì trenta del mese di novembre 2012 alle ore 10.00 presso la sede legale dell'Azienda Sanitaria Locale n. 2 in Olbia, via Bazzoni - Sircana, 2-2/A si è riunita in seduta riservata la Commissione per la valutazione delle offerte relative alla "Procedura aperta per la fornitura, di un impianto angiografico digitale diretto polifunzionale per diagnostica e procedure interventistiche" composta dalle seguenti persone:

Avv. Roberto Di Gennaro	Direttore Servizio Provveditorato	Presidente ;
Dott. Vincenzo Bifulco	Direttore U.O. Radiologia ASL 2 di Olbia	Componente;
Dott. Mario Franco Demuro	Dirigente U.O. Radiologia ASL 2 di Olbia	Componente;
Dott.ssa Maria Caterina Cassitta	Collaboratore amm. Servizio Provveditorato	Segretario;

La Commissione, preso atto della regolarità della sua costituzione, giusta deliberazione del Direttore Generale n. 2571 del 01/10/2012 assunta successivamente alla scadenza del termine per il deposito delle offerte (25.09.2012 ore 12.30), dichiara aperta la seduta.

Indi, richiamate le operazioni di gara di cui ai precedenti verbali n. 1,2,3,4,5,6,7 e 8 la Commissione prosegue l'esame comparativo delle offerte.

Indi la Commissione alle ore 13,30, dichiara chiusa la seduta e si aggiorna, a data da definirsi in seduta riservata, per il prosieguo dell'esame comparativo delle offerte tecniche.

Tutti i plichi delle offerte vengono affidati al Segretario perché li custodisca in armadio chiuso a chiave non accessibile ai terzi.

43

Del che si redige il presente verbale, composto di due pagine compresa la presente, che viene letto, confermato e sottoscritto.

Roberto Di Gennaro	f.to
Vincenzo Bifulco	f.to
Dott. Mario Franco Demuro	f.to
Maria Caterina Cassitta	f.to

VERBALE N. 10

**POR FESR SARDEGNA 2007 - 2013. PROGRAMMAZIONE RISORSE A VALERE SULL'ASSE II:
INCLUSIONE, SERVIZI SOCIALI, ISTRUZIONE E LEGALITA' – OBIETTIVO SPECIFICO 2.2 – OBIETTIVO
OPERATIVO 2.2.2 – LINEA DI ATTIVITA' 2.2.2.B – IMPORTO COMPLESSIVO € 33.017.000,00 –
DELIBERA G.R. N. 41/16 DEL 23.11.2010
PROCEDURA APERTA – FORNITURA DI UN IMPIANTO ANGIOGRAFICO DIGITALE DIRETTO
POLIFUNZIONALE PER DIAGNOSTICA E PROCEDURE INTERVENTISTICHE**

Addì quattro del mese di dicembre 2012 alle ore 9.00 presso la sede legale dell'Azienda Sanitaria Locale n. 2 in Olbia, via Bazzoni - Sircana, 2-2/A si è riunita in seduta riservata la Commissione per la valutazione delle offerte relative alla "Procedura aperta per la fornitura, di un impianto angiografico digitale diretto polifunzionale per diagnostica e procedure interventistiche" composta dalle seguenti persone:

Avv. Roberto Di Gennaro	Direttore Servizio Provveditorato	Presidente ;
Dott. Vincenzo Bifulco	Direttore U.O. Radiologia ASL 2 di Olbia	Componente;
Dott. Mario Franco Demuro	Dirigente U.O. Radiologia ASL 2 di Olbia	Componente;
Dott.ssa Maria Caterina Cassitta	Collaboratore amm. Servizio Provveditorato	Segretario;

La Commissione, preso atto della regolarità della sua costituzione, giusta deliberazione del Direttore Generale n. 2571 del 01/10/2012 assunta successivamente alla scadenza del termine per il deposito delle offerte (25.09.2012 ore 12.30), dichiara aperta la seduta.

Indi la Commissione, richiamate le operazioni di gara di cui ai precedenti verbali n. 1,2,3,4,5,6,7,8 e 9 prosegue l'esame comparativo delle offerte.

Indi, avendo concluso il suddetto esame la Commissione attribuisce i punteggi e procede alla riparametrazione degli stessi come da **allegato n. 1 al presente verbale**.

Indi la Commissione alle ore 13,00, dichiara chiusa la seduta e si aggiorna, al 06/12/2012, in seduta pubblica per l'apertura delle offerte economiche dando atto che gli offerenti dovranno essere informati delle data dell'ora e del luogo della seduta secondo le modalità e con il preavviso di cui al disciplinare di gara.

Tutti i plichi delle offerte vengono affidati al Segretario perché li custodisca in armadio chiuso a chiave non accessibile ai terzi.

Del che si redige il presente verbale, composto di due pagine compresa la presente, che viene letto, confermato e sottoscritto.

- Roberto Di Gennaro f.to
- Vincenzo Bifulco f.to
- Dott. Mario Franco Demuro f.to
- Maria Caterina Cassitta f.to

95

[Digitare il testo]

Allegato al verbale n° 10

**IMPIANTO ANGIOGRAFICO DIGITALE DIRETTO POLIFUNZIONALE
 PER DIAGNOSTICA E PROCEDURE INTERVENTISTICHE
 Punteggio relativo alla qualità max punti 70**

	GE		PHILIPS		SIEMENS		TOSHIBA		
	A	B	(A X B)	C	(A X C)	D	(A X D)	E	(A X E)
	Punteggio massimo attribuibile previsto in atti di gara)	Punteggio (tra 0 e 1)	Punteggio attribuito all'offerente	Punteggio (tra 0 e 1)	Punteggio attribuito all'offerente	Punteggio (tra 0 e 1)	Punteggio attribuito all'offerente	Punteggio (tra 0 e 1)	Punteggio attribuito all'offerente
Flessibilità Operativa	4	1	4	1	4	1	4	1	4
Ergonomia	4	1	4	1	4	1	4	1	4
Le proposte si possono considerare equivalenti.									
Le proposte si possono considerare equivalenti.									
Movimenti Programmazione angolazioni	2	1	2	1	2	1	2	1	2

15

[Digitare il testo]

Le proposte si possono considerare equivalenti.

	Le proposte si possono considerare equivalenti.									
	GE		PHILIPS		SIEMENS		TOSHIBA			
	A	B	(A X B)	C	(A X C)	D	(A X D)	E	(A X E)	
	Punteggio massimo attribuibile previsto in atti di gara)	Punteggio (tra 0 e 1)	Punteggio attribuito all'offerente	Punteggio (tra 0 e 1)	Punteggio attribuito all'offerente	Punteggio (tra 0 e 1)	Punteggio attribuito all'offerente	Punteggio (tra 0 e 1)	Punteggio attribuito all'offerente	
Caratteristiche: costruttive generali, di assorbimento, di resistenza, di spalzo, di capacità di sostenere pesi aggiuntivi.	2	0,5	1	0,5	1	1	2	0,25	0,5	
	<p>Pur essendo le varie proposte apprezzabili per le proprie caratteristiche, la soluzione Siemens si contraddistingue per la maggiore capacità di carico, nonché per la possibilità di impiego del lettino ogni 90° all'interno della rotazione sul proprio asse, a favore della maggiore flessibilità possibile nell'uso clinico.</p> <p>La soluzione Toshiba, invece, presenta il più elevato assorbimento del lettino.</p>									
Movimenti ed escursioni	2	0,05	0,1	1	2	1	2	1	2	
	<p>Le proposte Philips, Siemens e Toshiba si possono considerare equivalenti.</p> <p>Nonostante l'impresa abbia formulato apposito mentre correva il termine per il deposito offerte, cui si è data puntuale risposta, è difficoltosa, e quindi è penalizzata in base ai criteri predeterminati, la valutazione del basculamento del Tavolo GE in quanto sia nel compilare l'allegato 1 al disciplinare di gara sia nella relazione tecnica del Sistema Angiografico digitale INNOVA IGS 540 , relativamente al basculamento del Tavolo viene riportato "Basculamento laterale del paziente fino a 60° (tramite cunei) sia a destra che a sinistra.." (completo di accessori - cunei radiotrasparenti) mentre nell'allegato parte integrante offerta n 12 H 63321.12.v.k/aa viene riportato : " Tavolo porta paziente Innova ...- oscillazione orizzontale 8 movimenti); e si tiene a precisare comunque che la commissione ha</p>									

	esitato prima di considerare almeno sufficiente l'offerta, applicando nel dubbio il principio del favor participationis , perché ha ritenuto che l'impresa, in buona fede, considerato che aveva formulato apposito quesito, abbia offerto una apparecchiatura conforme alla specifica richiesta.										
Facilità Posizionamento Paziente	1	1	1	1	1	1	1	1	1	1	
Le proposte si possono considerare equivalenti.											
	GE			PHILIPS			SIEMENS			TOSHIBA	
	A	B	(A X B)	C	(A X C)	D	(A X D)	E	(A X E)		
	Punteggio massimo attribuibile previsto in atti di gara)	Punteggio (tra 0 e 1)	Punteggio attribuito all'offerente	Punteggio (tra 0 e 1)	Punteggio attribuito all'offerente	Punteggio (tra 0 e 1)	Punteggio attribuito all'offerente	Punteggio (tra 0 e 1)	Punteggio attribuito all'offerente	Punteggio (tra 0 e 1)	
Potenza e modalità di erogazione	1,5	1	1,5	1	1,5	1	1,5	1	1,5	1,5	
Le proposte si possono considerare equivalenti											
Protocolli predefiniti, automatismi parametri d'esposizione in funzione delle caratteristiche fisiche del paziente	1,5	1	1,5	1	1,5	1	1,5	0,5	0,75		
Le proposte si possono considerare equivalenti, salvo il caso di Toshiba, perché non si evince, dalla documentazione di gara, il numero di protocolli di lavoro utilizzabili.											
Scopia pulsata	1	0,1	0,1	0,2	0,2	1	1	0,8	0,8		

49

[Digitare il testo]

Le soluzioni Siemens e Toshiba si contraddistinguono per il miglior range di cadenze disponibili, con Siemens che annovera 10 cadenze vs. 9 di Toshiba: a seguire, ma in modo molto distante, Philips, quindi GE.										
		PHILIPS			SIEMENS			TOSHIBA		
		GE	(A X B)	C	(A X C)	D	(A X D)	E	(A X E)	
		Punteggio massimo attribuibile previsto in atti di gara)	Punteggio (tra 0 e 1)	Punteggio (tra 0 e 1)	Punteggio attribuito all'offerente	Punteggio (tra 0 e 1)	Punteggio attribuito all'offerente	Punteggio (tra 0 e 1)	Punteggio attribuito all'offerente	
Potenza, velocità rotazione anodica e macchie focali		2,5	0,8	2	0,08	0,2	1	2,5	0,72	1,8
<p>GE, Siemens e Toshiba offrono 3 macchie focali, comprensive del micro-fuoco (0,3 mm): i fuochi di GE e di Toshiba, in particolare, presentano una potenza leggermente superiore rispetto a quella Siemens (più GE che Toshiba). La soluzione Siemens è l'unica che presenta un emettitore piatto, più piccolo, a vantaggio della risoluzione spaziale finale. La proposta Philips, invece, dispone solo di 2 macchie focali (di cui quella piccola di dimensioni 0,4 mm), con una bassa potenza ad esse applicabili.</p>										
Capacità termica e capacità termica anodica		1	1	1	0,8	0,8	0,7	0,7	0,6	0,6
<p>GE ha la maggiore capacità termica: a seguire, Philips, Siemens e Toshiba.</p>										
Silenziosità		0,5	0,6	0,3	0	0	1	0,5	0	0
<p>La silenziosità del tubo Siemens supera quella di GE, mentre Philips e Toshiba non dichiarano nulla nella documentazione di gara.</p>										
		GE	PHILIPS	SIEMENS	TOSHIBA					

	A	B	(A X B)	C	(A X C)	D	(A X D)	E	(A X E)	
	Punteggio massimo attribuibile previsto in atti di gara)	Punteggio (tra 0 e 1)	Punteggio attribuito all'offerente	Punteggio (tra 0 e 1)	Punteggio attribuito all'offerente	Punteggio (tra 0 e 1)	Punteggio attribuito all'offerente	Punteggio (tra 0 e 1)	Punteggio attribuito all'offerente	
Caratteristiche della collimazione anche in riferimento al campo selezionato										
	1,5	1	1,5	1	1,5	1	1,5	1	1,5	
Filtri spettrali ed anatomici										
	1,5	0,33	0,5	0,33	0,5	1	1,5	0,33	0,5	
La soluzione Siemens presenta il maggior numero di filtri spettrali disponibili, quindi in grado di meglio armonizzarsi alle dimensioni del paziente e alla proiezione corrente di lavoro; le altre tre proposte sono equivalenti.										
	GE			PHILIPS			SIEMENS			TOSHIBA
Dimensioni										
	1	1	1	0,8	0,8	0,8	0,8	0,8	0,8	
La proposta GE è quella con il detettore più grande, in grado, quindi, di coprire il maggior campo di acquisizione possibile, per quanto con il maggiore ingombro nella proiettività.										

Risoluzione del detettore e dimensioni del singolo pixel	1	0,5	0,5	1	1	1	1	0,6	0,6
	I detettori Philips e Siemens sono quelli con la risoluzione più alta, a seguire quelli di Toshiba e di GE.								
Campi d'ingresso utili	1	0,3	0,3	1	1	0,8	0,8	0,3	0,3
	La soluzione Philips è quella con il maggior numero di campi di acquisizione disponibili, a seguire Siemens e GE e Toshiba.								
Flessibilità operativa (rotazioni intermedie tra +/-90° e design in grado di assicurare la massima capacità di angolazione dell'arco ed un agevole accesso al Paziente)	2	0,5	1	0,5	1	1	2	0,5	1
	Tutte le proposte prevedono la rotazione del detettore, ma solo quella Siemens presenta anche la rotazione sincronizzata del collimatore, per un'imaging radiologico sempre corretto.								

Dimensioni	GE		PHILIPS		SIEMENS		TOSHIBA		
	A	B	(A X B)	C	(A X C)	D	(A X D)	E	(A X E)
	Punteggio massimo attribuibile previsto in atti di gara)	Punteggio (tra 0 e 1)	Punteggio attribuito all'offerente	Punteggio (tra 0 e 1)	Punteggio attribuito all'offerente	Punteggio (tra 0 e 1)	Punteggio attribuito all'offerente	Punteggio (tra 0 e 1)	Punteggio attribuito all'offerente
3 MONITORS	3	0,2	0,2	3	0,2	3	2	3	2
Dimensioni		0,1	0,1	0,1	0,1	1	1	1	1

[Digitare il testo]

	1																		
	Le proposte Siemens e Toshiba sono le uniche che si contraddistinguono per includere, in base, un monitor di grandi dimensioni (56") non standard.																		
Caratteristiche e attualità della tecnologia	2	0,05	0,1	0,05	0,1	1	2	0,5	1										
	Le proposte Siemens e Toshiba sono le uniche che si contraddistinguono per includere, in base, una soluzione all'avanguardia in termini di innovazione e di flessibilità, ma, nel caso di Toshiba, non si evincono, dalla documentazione di gara, le modalità di gestione del monitor di grandi dimensioni, determinante nell'ottica di un workflow ottimizzato																		
	GE			PHILIPS			SIEMENS			TOSHIBA									
	A	B	(A X B)	C	(A X C)	D	(A X D)	E	(A X E)										
	Punteggio massimo attribuibile previsto in atti di gara)	Punteggio (tra 0 e 1)	Punteggio attribuito all'offerente	Punteggio (tra 0 e 1)	Punteggio attribuito all'offerente	Punteggio (tra 0 e 1)	Punteggio attribuito all'offerente	Punteggio (tra 0 e 1)	Punteggio attribuito all'offerente										
Cadenza acquisizione dinamica e sottrattiva	2	0,25	0,5	0,25	0,5	1	2	0,8	1,6										
	Le soluzioni Siemens e Toshiba si contraddistinguono per il miglior range di cadenze disponibili																		
Sistema Archiviazione Documentazione	1,5	0,67		0,34		1		0,94											

[Digitare il testo]

			1			0,5			1,5			1,4
			<p>La proposta GE presenta la più elevata capacità di memoria locale, a seguire Siemens, Toshiba e Philips. Le soluzioni Siemens e Toshiba evidenziano la disponibilità di un sistema RAID di sicurezza dei dati.</p>									
Software di trattamento immagine	1,5	0,33	0,5	1	1,5	1	1,5	1	1,5	0,067	0,1	
Dispositivi volti ad ottenere immagini di qualità elevata	1,5	1	1,5	1	1,5	1	1,5	1	1,5	1	1,5	
	<p>Le proposte si possono considerare equivalenti</p>											
Caratteristiche interfaccia utente	2	0,5	1	0,5	1	1	1	2	0,05	0,1		
	<p>L'interfaccia di Siemens è quella che presenta le migliori caratteristiche in termini di user-friendly, di flessibilità e di trasversalità tra gli apparati; non apprezzabile il modulo di comando del lettino di Toshiba, fuori-uscente dal lettino.</p>											
Caratteristiche angiografia rotazionale	1,5	0,33	0,5	1	1	1	1,5	0,33	0,5			
	<p>La soluzione Siemens presenta il maggior frame rate in ricostruzione 3D tra i concorrenti, con conseguente aumento del numero di immagini interpolate nelle ricostruzioni 3D: a seguire Philips e GE / Toshiba.</p>											
	GE	PHILIPS	SIEMENS	TOSHIBA								
2) dispositivi software e soluzioni	3	0,75	0,75	3	1							

54

[Digitare il testo]

		<p>La soluzione Siemens presente il miglior pacchetto di contenimento della dose disponibile: vedasi anche considerazioni precedenti per quanto concerne la scopia pulsata, l'automatismo dei parametri espositivi e i filtri spettrali; si aggiunge la collimazione virtuale sincronizzata con il lettino. Buono lo spot asimmetrico di Toshiba.</p>									
		GE			PHILIPS			SIEMENS		TOSHIBA	
	A	B	(A X B)	C	(A X C)	D	(A X D)	E	(A X E)		
	Punteggio massimo attribuibile previsto in atti di gara)	Punteggio (tra 0 e 1)	Punteggio attribuito all'offerente	Punteggio (tra 0 e 1)	Punteggio attribuito all'offerente	Punteggio (tra 0 e 1)	Punteggio attribuito all'offerente	Punteggio (tra 0 e 1)	Punteggio attribuito all'offerente		
Lay out distributivo (fruibilità degli spazi, libertà di movimento per la gestione del paziente)	1	0,1	0,1	0,3	0,3	1	1	1	1		1
Qualità delle finiture	1	0,1	0,1	0,3	0,3	1	1	0,7			0,7
Qualità delle soluzioni impiantistiche	1	0,1	0,1	0,3	0,3	1	1	0			0

Caratteristiche qualitative della scialtina	Punti	GE		PHILIPS		SIEMENS		TOSHIBA		Punteggio massimo attribuibile previsto in atti di gara)	
		A	B	(A X B)	C	(A X C)	D	(A X D)	E		(A X E)
		Punteggio (tra 0 e 1)	Punteggio attribuito all'offerente	Punteggio (tra 0 e 1)	Punteggio attribuito all'offerente	Punteggio (tra 0 e 1)	Punteggio attribuito all'offerente	Punteggio (tra 0 e 1)	Punteggio attribuito all'offerente		
	0	0	0,25	0,25	1	1	0	0			

GE:

- non predisporre il locale pulito nelle sale di interventistica;
- utilizza canalette in pvc esterne che pregiudicano l'igiene, l'estetica e la praticità dei locali; lascia immutati impianti elettrici e meccanici dei locali ; esegue solo alcune modifiche dell'impianto elettrico per la apparecchiatura

Philips:

- predisporre il locale tecnico dell'apparecchiatura in sala diagnostica limitandone le dimensioni e la fruibilità da parte del personale e l'installazione di eventuali apparecchiature di ausilio.
- Utilizza canalette in pvc esterne che pregiudicano l'igiene, l'estetica e la praticità dei locali . Predisporre il quadro elettrico lateralmente alla console.

Toshiba :

- Buono il lay – out;
- Il progetto, buono nella parte delle finiture, contiene errori nelle misurazioni di interpiano e solaio e quindi è imperfetto nella parte impiantistica sopra controsoffitto

SIEMENS :

- buono il layout;
- Ottimi le finiture e gli impianti, con lavorazioni come locale ad uso medico di gruppo 2

[Digitare il testo]

		<p>Toshiba indica nell'allegato tecnico 1 " scialitica ditta Mavig" mentre nell'offerta tecnica fascicolo 2 offre "scialitica ditta Dr Mach" non valutabili le due offerte (e comunque la lampada principale Mavig è di 550 mm contro i 700 richieste) ; Ge offre Mavig M3DF e M2F indicando per quest'ultima 100.000 lux satellite rinviando alla relazione tecnica " sistema angiografico Inova IGS 540" all'interno del quale non è presente alcuna indicazione (vedasi Philips) Philips offre Mavig M3DF e M3F rispondente alle caratteristiche richieste, con 100.000 lux satellite (discrezia con dati offerta GE per modello inferiore) Miglior offerta da parte di Siemens che offre lampada scialitica di ultima generazione a LED 160.000 lux principale estremamente versatile.</p>									
Caratteristiche qualitative dell'iniettore automatico	Punti 1	0,3	0,3	0,7	0,7	1	1	0	0		
		<p>Buone l'offerta della Siemens che offre iniettore con doppia siringa di volumi differenti con maggiore flessibilità ed ampiamente collaudato ; Philips offre iniettore di ultima generazione ma mono siringa; Ge offre iniettore con minor performance e versatilità; Toshiba non specifica marca ne tipo di iniettore.</p>									
Caratteristiche qualitative della Work Station per angiografia 3D	Punti 1	1	1	1	1	1	1	1	1		
		<p>Le proposte si possono considerare equivalenti, in tal senso,</p>									
Tipologia e qualità degli altri accessori informatici (software, etc.)	Punti 3	0,17	0,5	0,5	1,5	1	3	0,17	0,5		
		<p>Il portfolio 3D della proposta Siemens è il più evoluto, comprensivo delle funzioni InSpace 3D Flash RT per le ricostruzioni 3D ad alto contrasto, DynaCT per le ricostruzioni 3D simili-CT a basso contrasto, iPilot enhanced per il Roadmap 3D sincronizzato con l'arco a C e il lettino e per le procedure interventistiche di fusion imaging endovascolari ed extra-vascolari (ad esempio, sotto guida biptica). A seguire, la proposta Philips, con le funzionalità 3D DA per le ricostruzioni 3D ad alto contrasto, XperCT per le ricostruzioni 3D simili-CT a basso contrasto, XperGuide per le procedure interventistiche di fusion imaging extra-vascolari (ad esempio, sotto guida biptica). Pariteticamente, la proposta Toshiba presenta le funzionalità per le ricostruzioni 3D ad alto contrasto, per le ricostruzioni 3D simili-CT a basso contrasto, per il Roadmap 3D per le procedure interventistiche endovascolari; tuttavia, i tempi di ricostruzione 3D dichiarati</p>									

15

[Digitare il testo]

Qualità degli accessori <u>non</u> informatici (qualità e attualità della tecnologia, capacità operative, robustezza dei materiali, ergonomia, facilità di utilizzo).	Punti 2	0,5	1	0,25	0,5	1	2	0,25	0,5
	<p>sono piuttosto elevati. Infine, la soluzione GE, con le funzionalità per le ricostruzioni 3D ad alto contrasto e per le ricostruzioni 3D simili-CT a basso contrasto, ovvero con il Bolus Chase sottratto. Vengono valutati in questa sezione i software offerti quali migliorativi per consentire confronto con software offerti in base</p>								
<p>Migliore offerta della Ditta Siemens nella globalità per le caratteristiche tecniche, qualitative degli accessori richiesti ; Buona offerta della ditta Ge. La ditta Toshiba non offre il monitor multi parametrico separatamente dal defibrillatore . La ditta Philips non fornisce indicazioni sui DPI radioprotezionistici</p>									

	GE		PHILIPS		SIEMENS		TOSHIBA		
	A	B	(A X B)	C	(A X C)	D	(A X D)	E	(A X E)
Punteggio massimo attribuibile previsto in atti di gara)	Punteggio (tra 0 e 1)	Punteggio attribuito all'offerente	Punteggio (tra 0 e 1)	Punteggio attribuito all'offerente	Punteggio (tra 0 e 1)	Punteggio attribuito all'offerente	Punteggio (tra 0 e 1)	Punteggio attribuito all'offerente	Punteggio attribuito all'offerente

		<p>Tutte le ditte ripropongono, a questo livello, elementi già descritti in precedenza e, quindi, valutati nei relativi criteri di appartenenza (ad esempio, monitor da 56" di Siemens e di Toshiba).</p> <p>Anche i sw. XperGuide di Philips e le funzionalità 3D di Toshiba, presenti solo in questa sezione, sono stati riportati in precedenza, per uniformare la valutazione con le altre concorrenti, che offrono tali performance nella configurazione base.</p> <p>Siemens presenta anche 2 tablet con licenze ris pacs garanzia 36 mesi e 36 mesi antivirus cassettere e appendiabiti.</p>									
13) Garanzia e contratto Assistenza Tecnica	8	3,3		1		2,65		4,3			
Durata della garanzia	2	0	0	0	0	0,5	1	0,5	1		
Gli offerenti Siemens e Toshiba offrono una garanzia di mesi 30											
Condizioni di garanzia	1	0	0	0	0	0,15	0,15	0	0		

58

[Digitare il testo]

Siemens accettazione parzialmente una delle clausole limitative di responsabilità									
Tempi massimi di intervento dalla chiamata se inferiore al massimo possibile (4 ore lavorative)	Max punti 0,5	0,2	0,1	1	0,5	0	0	0,6	0,3
(tutti offrono telediagnosi, la valutazione è stata effettuata sui tempi di intervento on - site)									
Tempi massimi soluzione guasto se inferiori al massimo possibile (5 giorni naturali e consecutivi dalla chiamata)	Max punti 2,5	0,48	1,2	0	0	0,4	1	1	2,5
(L'offerente Philips offre 2 gg lavorativi quindi è possibile la concatenazione con festivi che eleva il termine a 5 gg naturali)									
Fornitura apparecchiatura sostitutiva in anticipo rispetto ai tempi indicati all'art. 11 del CSA	1,5	1	1,5	0	0	0	0	0	0
Garanzia fornitura ricambi per un periodo superiore rispetto a quello previsto all'art. 11 del CSA (7 anni)	0,5	1	0,5	1	0,5	1	0,5	1	0,5
TOTALE		35,65		36,80		61,95		39,85	
riparametrato		40,30		41,60		70		45	

VERBALE N. 11

**POR FESR SARDEGNA 2007 - 2013. PROGRAMMAZIONE RISORSE A VALERE SULL'ASSE II:
INCLUSIONE, SERVIZI SOCIALI, ISTRUZIONE E LEGALITA' – OBIETTIVO SPECIFICO 2.2 – OBIETTIVO
OPERATIVO 2.2.2 – LINEA DI ATTIVITA' 2.2.2.B – IMPORTO COMPLESSIVO € 33.017.000,00 –
DELIBERA G.R. N. 41/16 DEL 23.11.2010
PROCEDURA APERTA – FORNITURA DI UN IMPIANTO ANGIOGRAFICO DIGITALE DIRETTO
POLIFUNZIONALE PER DIAGNOSTICA E PROCEDURE INTERVENTISTICHE**

Addì sei del mese di dicembre 2012 alle ore 13.05 presso la sede legale dell'Azienda Sanitaria Locale n. 2 in Olbia - sala riunioni, via Bazzoni - Sircana, 2-2/A si è riunita in seduta pubblica la Commissione per la valutazione delle offerte relative alla *"Procedura aperta per la fornitura, di un impianto angiografico digitale diretto polifunzionale per diagnostica e procedure interventistiche"* composta dalle seguenti persone:

Avv. Roberto Di Gennaro	Direttore Servizio Provveditorato	Presidente ;
Dott. Vincenzo Bifulco	Direttore U.O. Radiologia ASL 2 di Olbia	Componente;
Dott. Mario Franco Demuro	Dirigente U.O. Radiologia ASL 2 di Olbia	Componente;
Dott.ssa Maria Caterina Cassitta	Collaboratore amm. Servizio Provveditorato	Segretario;

La Commissione, preso atto della regolarità della sua costituzione, giusta deliberazione del Direttore Generale n. 2571 del 01/10/2012 assunta successivamente alla scadenza del termine per il deposito delle offerte (25.09.2012 ore 12.30), dichiara aperta la seduta.

Indi, richiamate le operazioni di gara di cui ai precedenti verbali n. 1,2,3,4,5,6,7,8,9 e 10, dà atto che con note prot. 66970 del 04/12/2012 e 67268 del 05/12/2012 gli offerenti sono stati informati, secondo le modalità e con il preavviso di cui al disciplinare di gara, della data del luogo e dell'ora della seduta pubblica.

Prima di procedere all'apertura dei plichi contenenti l'offerta economica la Commissione comunica gli esiti delle valutazioni inerenti le offerte tecniche mediante consegna di tabelle recanti i punteggi assegnati **(all. 1 la presente verbale)** specificando che, sono resi noti solo i punteggi dovendo le offerte tecniche rimanere

segrete fino alla comunicazione di aggiudicazione definitiva e quindi non si sono trascritte le parti motivazionali delle decisioni, che risultato a verbale.

Indi si procede all'apertura del plichi contenenti le offerte economiche che sono stati conservati integri e sigillati, come fatto verificare ai presenti; l'ordine d'apertura e gli esiti delle verifiche sulle offerte (firmate dai membri della commissione), resi noti ai presenti, sono i seguenti:

TOSHIBA

Offerta regolare.

Offre un ribasso del 15,01%;

all'interno del plico sono presenti i seguenti documenti:

- Allegato economico 1 - Offerta economica;
- Dettaglio offerta economica;
- Computo metrico estimativo.

G.E

Offerta regolare.

Offre un ribasso del 19,431 %;

all'interno del plico sono presenti i seguenti documenti:

- Allegato economico 1 – Offerta economica;
- Computo metrico estimativo;
- Elenco prezzi unitari;
- Allegato parte integrante offerta.

PHILIPS

Offerta regolare.

Offre un ribasso del 16,9264;

all'interno del plico sono presenti i seguenti documenti:

- Allegato economico 1 – Offerta economica;
- Computo metrico estimativo;
- Elenco prezzi unitari;
- Dossier.

SIEMENS

Offerta regolare.

Offre un ribasso del 7,86;

all'interno del plico sono presenti i seguenti documenti:

- Allegato economico 1 – Offerta economica;

Concluse dette operazioni la rappresentante di GE chiede sia messo a verbale che l'offerta di Siemens non comprende il computo metrico estimativo dei lavori; il Presidente nulla obietta a riguardo facendo presente che era un documento non richiesto e quindi non necessario.

Indi si procede all'attribuzione dei punteggi relativi al prezzo secondo la formula prevista in disciplinare di gara

Gli esiti conclusivi sono i seguenti:

OFFERENTE	PUNTEGGIO TECNICO	PUNTEGGIO ECONOMICO	TOTALE PUNTEGGIO
SIEMENS	70	12,13525	82,14
G.E	40,30	30	70,30
TOSHIBA	45	23,17431	68,17
PHILIPS	41,60	26,13309	67,73

Indi la Commissione, dato atto che non vi sono ragioni per procedere alla verifica della congruità della migliore offerta poiché non ricorrono le condizioni di cui all'art. 86 c. 2 del D. Lgs. 163/2006, proclama l'aggiudicazione provvisoria in capo all'impresa Siemens.

Alle ore 13.40 la Commissione dichiara chiusa la seduta pubblica.

Tutti i plichi delle offerte vengono affidati al Segretario perché li custodisca in armadio chiuso a chiave non accessibile ai terzi.

Del che si redige il presente verbale, composto di TRE pagine compresa la presente, che viene letto, confermato e sottoscritto.

Roberto Di Gennaro f.to

Vincenzo Bifulco f.to

Dott. Mario Franco Demuro f.to

Maria Caterina Cassitta f.to

[Digitare il testo]

Allegato al verbale n° 11

23

**IMPIANTO ANGIOGRAFICO DIGITALE DIRETTO POLIFUNZIONALE
PER DIAGNOSTICA E PROCEDURE INTERVENTISTICHE**

Punteggio relativo alla qualità max punti 70

CRITERI	PUNTEGGIO MASSIMO DISPONIBILE	GE	PHILIPS	SIEMENS	TOSHIBA
1) STATIVO	10	10	10	10	10
Flessibilità Operativa	4	4	4	4	4
Ergonomia	4	4	4	4	4
Movimenti Programmazione angolazioni	2	2	2	2	2
2)TAVOLO ESAME	5	2,1	4	5	3,5

64

[Digitare il testo]

Caratteristiche: costruttive generali, di assorbimento, di resistenza, di sbalzo, di capacità di sostenere pesi aggiuntivi.	2	1	1	2	0,5	
Movimenti ed escursioni	2	0,1	2	2	2	
Facilità Posizionamento Paziente	1	1	1	1	1	
3) GENERATORE ALTA TENSIONE	4	3,1	3,2	4	3,05	
Potenza e modalità di erogazione	1,5	1,5	1,5	1,5	1,5	
Protocolli predefiniti, automatismi parametri d'esposizione in	1,5	1,5	1,5	1,5	0,75	

5

[Digitare il testo]

funzione delle caratteristiche fisiche del paziente							
Scopia pulsata	1	0,1	0,2	1	0,8		
4) COMPLESSO RADIOGENO	4	3,3	1	3,7	2,4		
Potenza, velocità rotazione anodica e macchie focali	2,5	2	0,2	2,5	1,8		
Capacità termica e capacità termica anodica	1	1	0,8	0,7	0,6		
Silenziosità	0,5	0,3	0	0,5	0		
5) SISTEMA DI COLLIMAZIONE	3	2	2	3	2		
Caratteristiche della collimazione anche in riferimento al campo selezionato	1,5	1,5	1,5	1,5	1,5		
Filtri spettrali ed	1,5	0,5	0,5	1,5	0,5		

99

[Digitare il testo]

anatomici							
6) DETETTORE DINAMICO	5	2,8	3,8	4,6	2,7		
Dimensioni	1	1	0,8	0,8	0,8		0,8
Risoluzione del detettore e dimensioni del singolo pixel	1	0,5	1	1	1		0,6
Campi d'ingresso utili	1	0,3	1	0,8	0,3		
Fless Flessibilità operativa (rotazioni intermedie tra +/-90° e design in grado di assicurare la massima capacità di angolazione dell'arco ed un agevole accesso al Paziente)	2	1	1	2	1		
7) MONITORS	3	0,2	0,2	3	2		
Dimensioni	1	0,1	0,1	1	1		1

Et
19

[Digitare il testo]

Caratteristiche e attualità della tecnologia	2	0,1	0,1	2	1
8) SISTEMA DI ACQUISIZIONE DIGITALE	10	5	6	10	5,2
Cadenza acquisizione dinamica e sottrattiva	2	0,5	0,5	2	1,6
Sistema Archiviazione Documentazione	1,5	1	0,5	1,5	1,4
Software di trattamento immagine	1,5	0,5	1,5	1,5	0,1
Dispositivi volti ad ottenere immagini di qualità elevata	1,5	1,5	1,5	1,5	1,5
Caratteristiche	2	1	1	2	0,1

[Digitare il testo]

interfaccia utente							
Caratteristiche angiografia rotazionale	1,5	0,5	1	1,5	0,5		
9) DISPOSITIVI SOFTWARE E SOLUZIONI PER LA RIDUZIONE DELLA DOSE AI PAZIENTI E AGLI OPERATORI	3	0,75	0,75	3	1		
10) LAVORI	3	0,3	0,9	3	1,7		
Lay out distributivo (fruibilità degli spazi, libertà di movimento per la gestione del paziente)	1	0,1	0,3	1	1		0,7
Qualità delle finiture	1	0,1	0,3	1	0		
Qualità delle	1	0,1	0,3	1	0		

5

[Digitare il testo]

soluzioni impiantistiche							
11) CARATTERISTICHE ACCESSORI E VARIE	8	2,8	3,95	8	2		
Caratteristiche qualitative della scialtica	1	0	0,25	1	0		
Caratteristiche qualitative dell'iniettore automatico	1	0,3	0,7	1	0		
Caratteristiche qualitative della Work Station per angiografia 3D	1	1	1	1	1		
Tipologia e qualità degli altri accessori informatici (software, etc.)	3	0,5	1,5	3	0,5		

20

[Digitare il testo]

<p>Qualità degli accessori non informatici (qualità e attualità della tecnologia, capacità operative, robustezza dei materiali, ergonomia, facilità di utilizzo).</p>	2	1	0,5	2	0,5
<p>12) CARATTERISTICHE E FORNITURA AGGIUNTIVA DI ULTERIORI COMPONENTI DI INTERESSE DELL'AZIENDA (OFFERTA MIGLIORATIVA): FINO AL MASSIMO DISPONIBILE IN RELAZIONE ALL'EVENTUALE</p>	4	0	0	2	0

[Digitare il testo]

CONTENUTO E ALLA COMPARAZIONE CON OFFERTE CONCORRENTI						
	13) Garanzia e contratto Assistenza Tecnica	8	3,3	1	2,65	4,3
	Durata della garanzia	2	0	0	1	1
	Condizioni di garanzia	1	0	0	0,15	0
Tempi massimi di intervento dalla chiamata se inferiore al massimo possibile	0,5	0,1	0,5	0	0,3	

72

[Digitare il testo]

(4 ore lavorative)						
Tempi massimi soluzione guasto se inferiori al massimo possibile (5 giorni naturali e consecutivi dalla chiamata)	2,5	1,2	0	1	2,5	
Fornitura apparecchiatura sostitutiva in anticipo rispetto ai tempi indicati all'art. 11 del CSA	1,5	1,5	0	0	0	
Garanzia fornitura ricambi per un periodo superiore rispetto a quello previsto all'art. 11 del CSA (7 anni)	0,5	0,5	0,5	0,5	0,5	

73

[Digitare il testo]

TOTALE	35,65	36,80	61,95	39,85
riparametrato	40,30	41,60	70	45