

**SERVIZIO SANITARIO
REGIONE AUTONOMA DELLA SARDEGNA
AZIENDA SANITARIA LOCALE N. 2
OLBIA**

DELIBERAZIONE DEL DIRETTORE GENERALE N. 1289 DEL 26 1 05 2011

OGGETTO: LIQUIDAZIONE FATTURE (PROPOSTA N° 11/2011)

L'ANNO DUEMILAUNDICI IL GIORNO ventisei DEL MESE DI maggio IN OLBIA, NELLA SEDE
LEGALE DELL'AZIENDA SANITARIA LOCALE N. 2.

IL DIRETTORE GENERALE

DOTTOR GIOVANNI ANTONIO FADDA

Sentiti i pareri favorevoli del

DIRETTORE AMMINISTRATIVO

AVV. MARIO GIOVANNI ALTANA

E DEL

DIRETTORE SANITARIO

DOTT.SSA MARIA SERENA FENU

Visti i provvedimenti di acquisto relativi alle fatture di cui all'allegato "A" alla presente deliberazione;

Atteso che sulle singole fatture sono stati eseguiti i controlli di legge che ne accertano la esatta corrispondenza sotto il profilo della qualità, quantità e prezzo, mediante il riscontro della regolarità delle forniture, degli ordini, delle bolle di consegna e dei buoni di presa in carico;

Ritenuto che esse siano liquidabili;

Visto il Decreto Legislativo n° 502/92 e successive modifiche ed integrazioni;

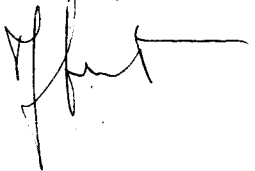
Vista la L. R. n° 10/2006;

Vista la L. R. n° 10/1997;

DELIBERA

di liquidare le fatture riportate nell'allegato "A" che risulta essere parte integrante e sostanziale del presente atto, per un importo complessivo di **€ 346.148,90I** I.V. A. inclusa
(trecentoquarantaseimilacentoquarantotto/90)

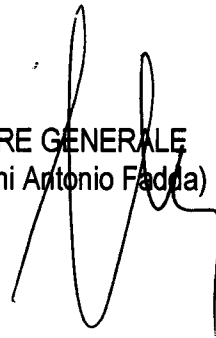
IL DIRETTORE SANITARIO
(Dott.ssa Maria Serena Fenu)




IL DIRETTORE AMMINISTRATIVO
(Avv. Mario Giovanni Altana)



IL DIRETTORE GENERALE
(Dott. Giovanni Antonio Fadda)



Per il Servizio Bilancio
PFL _____
Carmela Turis
Proposta n° 11/2011



(DA COMPILARSI A CURA DEL SERVIZIO / STRUTTURA PROPONENTE/ESTENSORE)

(luogo e data) _____, ____/____/____.

La presente deliberazione:

è soggetta al controllo ai sensi dell'art. 29, comma 1, lettere a), b), c), della Legge Regionale 28.7.2006 n. 10

oppure

deve essere comunicata al competente Assessorato regionale ai sensi dell'articolo 29, comma 2, della Legge Regionale 28.7.2006 n. 10

Il Responsabile del Servizio/Struttura _____ (proponente/estensore)

(firma) _____

Si certifica che la presente deliberazione è pubblicata all'Albo Pretorio dell'Azienda Sanitaria Locale n. 2 di Olbia

dal 26/5/2011, e che:

è esecutiva dal giorno della pubblicazione ai sensi della Legge Regionale 28.7.2006 n. 10

con lettera in data ____/____/____ protocollo n. _____, è stata inviata all'Assessorato Regionale dell'Igiene, Sanità ed Assistenza Sociale per il controllo di cui all'articolo 29 della Legge Regionale 28.7.2006 n. 10.

Olbia, 26/5/2011

Il Responsabile del Servizio Affari Generali e Legali

La presente deliberazione:

è divenuta esecutiva, ai sensi dell'articolo 29 della Legge Regionale 28.7.2006 n. 10, in virtù della Determinazione del Direttore del Servizio

_____ dell'Assessorato Regionale dell'Igiene, Sanità e Assistenza Sociale n. _____ del

____/____/____

è stata annullata, ai sensi dell'articolo 29 della Legge Regionale 28.7.2006 n. 10, in virtù della Determinazione del Direttore del Servizio

_____ dell'Assessorato Regionale dell'Igiene, Sanità e Assistenza Sociale n. _____ del

____/____/____

è divenuta esecutiva per decorrenza dei termini per il controllo, ai sensi dell'articolo 29 della Legge Regionale 28.7.2006 n. 10

Olbia, ____/____/____.

Il Responsabile del Servizio Affari Generali e Legali

Per copia conforme all'originale esistente agli atti della Azienda Sanitaria Locale n. 2, per uso

Olbia, ____/____/____.

Il Responsabile del Servizio Affari Generali e Legali

"Allegato alla delibera n° 1289
del 26.5.2011".

Beneficiario Forn.	Forn.	Doc.	Num Doc.	Data Doc.	Num.	Importo
A. MENARINI INDUSTRIE FARM.	11986	F.	610005	13/12/2010	21406	€ 303,33
ABBOTT PRODUCTS S.P.A.	12042	F.	1050021865	30/11/2010	21420	€ 6.320,18
ABBOTT SRL	11905	F.	50576	20/08/2010	22029	€ 5.789,33
ABBOTT SRL	11905	F.	50590	20/08/2010	22025	€ 27,84
AMGEN DOMPE' SPA	14357	F.	918983656	10/12/2010	21287	€ 3.701,50
ARTSANA SPA	12396	F.	5941024584	31/07/2009	22037	€ 508,80
ARTSANA SPA	12396	F.	5941023987	31/07/2009	22035	€ 892,80
ARTSANA SPA	12396	F.	5941024585	31/07/2009	22034	€ 1.662,00
ARTSANA SPA	12396	F.	5941024584	31/07/2009	22033	€ 2.918,40
ARTSANA SPA	12396	F.	5941024582	31/07/2009	22031	€ 508,80
ASTRAZENECA SPA	11939	F.	1019523773	18/10/2010	21488	€ 2.409,36
ASTRAZENECA SPA	11939	F.	1019523772	18/10/2010	21484	€ 1.254,00
ASTRAZENECA SPA	11939	F.	1019540476	13/12/2010	21482	€ 1.795,85
ASTRAZENECA SPA	11939	F.	1019540446	13/12/2010	21481	€ 271,79
ASTRAZENECA SPA	11939	F.	1019539959	10/12/2010	21475	€ 2.090,00
ASTRAZENECA SPA	11939	F.	1019540475	13/12/2010	21467	€ 455,40
ASTRAZENECA SPA	11939	F.	1019538970	09/12/2010	21458	€ 836,00
ASTRAZENECA SPA	11939	F.	1019538969	09/12/2010	21380	€ 1.587,17
ASTRAZENECA SPA	11939	F.	1019539482	09/12/2010	21377	€ 3.638,94
B. BRAUN MILANO SPA	12192	F.	5301225722	14/09/2009	16637	€ 175,39
BAXTER SPA	12028	F.	40585365	14/10/2010	21251	€ 574,92
BAYER SPA	11943	F.	8509226256	26/10/2009	22057	€ 327,25
BAYER SPA	11943	F.	8509219098	21/10/2009	22056	€ 2.018,39
BAYER SPA	11943	F.	8509219097	21/10/2009	22055	€ 36,09
BAYER SPA	11943	F.	8509217447	20/10/2009	22054	€ 30.166,40
BAYER SPA	11943	F.	8509214206	16/10/2009	22053	€ 151,27
BAYER SPA	11943	F.	8509202746	08/10/2009	22052	€ 2.112,00
BAYER SPA	11943	F.	8509168713	31/08/2009	22051	€ 7.072,34
BAYER SPA	11943	F.	8509148817	14/07/2009	22050	€ 783,24
BAYER SPA	11943	F.	8509129296	11/06/2009	22049	€ 101,42
BAYER SPA	11943	F.	8509122703	28/05/2009	22048	€ 412,79
BAYER SPA	11943	F.	8509103500	30/04/2009	22047	€ 305,03
BAYER SPA	11943	F.	8509103499	30/04/2009	22046	€ 17,22
BAYER SPA	11943	F.	8509103498	30/04/2009	22045	€ 84,04
BAYER SPA	11943	F.	8509091503	17/04/2009	22044	€ 188,23
BAYER SPA	11943	F.	8509082122	03/04/2009	22043	€ 3.536,17
BAYER SPA	11943	F.	8509082121	03/04/2009	22042	€ 130,35
BAYER SPA	11943	F.	8509057114	12/03/2009	22041	€ 21,91
BAYER SPA	11943	F.	8509040083	19/02/2009	22040	€ 33,55
BAYER SPA	11943	F.	8509027207	04/02/2009	22039	€ 228,53
BAYER SPA	11943	F.	8509027206	04/02/2009	22038	€ 49,06
BAYER SPA	11943	F.	8500245196	14/12/2010	21509	€ 33,88
BAYER SPA	11943	F.	8500246401	15/12/2010	21503	€ 576,51
BAYER SPA	11943	F.	8500244584	13/12/2010	21408	€ 655,16
BELLCO S.R.L.	741010	F.	36116	21/09/2009	17212	€ 572,00
BELLCO S.R.L.	741010	F.	33705	08/06/2009	10183	€ 572,00

[Handwritten signature]

BIOGEN DOMPE' SRL	15013	F.	5875	29/11/2010	21454	€	1.517,58
BIOINDUSTRIA L.I.M. SPA	12014	F.	28670	26/11/2010	21400	€	213,62
BIO-RAD LABORATORIES SRL	12268	F.	21033920	18/10/2010	21273	€	9.193,46
BIO-RAD LABORATORIES SRL	12268	F.	21011203	29/03/2010	7703	€	7.731,86
BOEHRINGER INGELHEIM ITALIA	11960	F.	66221	26/11/2010	21457	€	2.153,25
BOEHRINGER INGELHEIM ITALIA	11960	F.	66667	29/11/2010	21292	€	169,29
BRACCO IMAGING ITALIA SRL	16511	F.	801017019	30/11/2010	21421	€	762,80
BRACCO SPA	11940	F.	101056781	26/11/2010	21456	€	28,07
BRACCO SPA	11940	F.	101057333	30/11/2010	21449	€	59,40
BRISTOL-MYERS SQUIBB SRL	11926	F.	2680060070	09/12/2010	21404	€	226,60
CHIESI FARMACEUTICI S.P.A.	11915	F.	10066907	14/12/2010	21516	€	700,88
CHIESI FARMACEUTICI S.P.A.	11915	F.	10065637	07/12/2010	21384	€	47,56
CO.SA.FA.CA. COOP. A R.L.	12473	N. C.	700243	22/01/2011	2634	-€	14,53
CO.SA.FA.CA. COOP. A R.L.	12473	F.	3655	28/02/2011	2633	€	55,11
CO.SA.FA.CA. COOP. A R.L.	12473	F.	3365	28/02/2011	2631	€	107,84
CO.SA.FA.CA. COOP. A R.L.	12473	F.	2868	19/02/2011	2630	€	406,55
CO.SA.FA.CA. COOP. A R.L.	12473	F.	3963	12/02/2011	2628	€	191,98
CO.SA.FA.CA. COOP. A R.L.	12473	F.	2406	12/02/2011	2627	€	570,72
CO.SA.FA.CA. COOP. A R.L.	12473	F.	2686	12/02/2011	2626	€	229,80
CO.SA.FA.CA. COOP. A R.L.	12473	F.	2222	05/02/2011	2625	€	95,47
CO.SA.FA.CA. COOP. A R.L.	12473	F.	3227	05/02/2011	2623	€	247,77
CO.SA.FA.CA. COOP. A R.L.	12473	F.	1943	05/02/2011	2622	€	759,53
CO.SA.FA.CA. COOP. A R.L.	12473	F.	1247	22/01/2011	2621	€	160,62
CO.SA.FA.CA. COOP. A R.L.	12473	F.	1457	31/01/2011	2620	€	797,94
CO.SA.FA.CA. COOP. A R.L.	12473	F.	2444	31/01/2011	2619	€	96,14
CO.SA.FA.CA. COOP. A R.L.	12473	F.	1767	31/01/2011	2618	€	106,37
CO.SA.FA.CA. COOP. A R.L.	12473	F.	947	22/01/2011	2617	€	837,55
CO.SA.FA.CA. COOP. A R.L.	12473	F.	1638	22/01/2011	2616	€	66,75
CO.SA.FA.CA. COOP. A R.L.	12473	F.	851	15/01/2011	2615	€	146,74
CO.SA.FA.CA. COOP. A R.L.	12473	F.	508	15/01/2011	2613	€	55,65
CO.SA.FA.CA. COOP. A R.L.	12473	F.	771	15/01/2011	2612	€	74,67
CO.SA.FA.CA. COOP. A R.L.	12473	F.	87	08/01/2011	166	€	595,00
CO.SA.FA.CA. COOP. A R.L.	12473	F.	86	08/01/2011	99	€	0,01
CO.SA.FA.CA. COOP. A R.L.	12473	F.	21774	04/12/2010	21397	€	125,28
CO.SA.FA.CA. COOP. A R.L.	12473	F.	22010	04/12/2010	21396	€	84,99
CO.SA.FA.CA. COOP. A R.L.	12473	F.	21631	30/11/2010	21394	€	78,20
CO.SA.FA.CA. COOP. A R.L.	12473	F.	18082	09/10/2010	17835	€	334,43
CSL BEHRING SPA	12157	F.	9221035864	23/11/2010	22030	€	506,00
CSL BEHRING SPA	12157	F.	9221035758	16/11/2010	21455	€	22.433,40
DEVERGE' MEDICINA	12518	F.	5263	19/11/2010	21399	€	240,24
DEVERGE' MEDICINA	12518	F.	5408	30/11/2010	21398	€	240,24
DOMPE' S.P.A.	16828	F.	45271	30/11/2010	21427	€	310,42
ELI LILLY ITALIA SPA	11937	F.	144921	06/12/2010	21414	€	181,40
ELI LILLY ITALIA SPA	11937	F.	144867	03/12/2010	21297	€	1.987,04
FATER SPA	12663	F.	2000914402	31/08/2010	21124	€	822,53
FATER SPA	12663	N. C.	2000103567	30/10/2010	18020	-€	575,77
FERRING SPA	13837	F.	10019119	09/12/2010	21497	€	2.654,78

fl

FERRING SPA	13837	F.	10019527	15/12/2010	21472	€	3.425,07
FIDIA FARMACEUTICI S.P.A.	11906	F.	2010218164	07/12/2010	21373	€	182,49
GAMED SRL	12595	F.	390	07/09/2009	15437	€	2.016,00
GILEAD SCIENCES SRL	12372	F.	10011905	29/11/2010	21387	€	877,72
GLAXOSMITHKLINE SPA	11988	N. C.	1910110342	03/12/2010	21515	-€	61,35
GLAXOSMITHKLINE SPA	11988	F.	1910110340	03/12/2010	21514	€	175,89
GLAXOSMITHKLINE SPA	11988	F.	1910110032	02/12/2010	21489	€	586,21
GLAXOSMITHKLINE SPA	11988	F.	1910109321	30/11/2010	21473	€	231,96
GLAXOSMITHKLINE SPA	11988	F.	1910108155	26/11/2010	21393	€	1.422,21
GLAXOSMITHKLINE SPA	11988	F.	1910108153	26/11/2010	21388	€	227,50
GLAXOSMITHKLINE SPA	11988	F.	1910088771	01/10/2010	19349	€	1.176,18
GLAXOSMITHKLINE SPA	11988	F.	1910086396	23/09/2010	18173	€	10.574,03
GLAXOSMITHKLINE SPA	11988	F.	1910078169	31/08/2010	17511	€	7.296,20
GRIFOLS ITALIA SPA	12656	F.	5910011365	10/12/2010	21411	€	2.112,00
GRIFOLS ITALIA SPA	12656	F.	5910011364	10/12/2010	21410	€	1.408,00
GUERBET SPA	13962	F.	6340	30/11/2010	21513	€	311,85
HOSPIRA ITALIA SRL	15348	F.	620147451	07/12/2010	21460	€	624,66
HOSPIRA ITALIA SRL	15348	F.	620147450	07/12/2010	21459	€	477,84
HOSPIRA ITALIA SRL	15348	F.	620146556	30/11/2010	21383	€	742,60
IDIS HOUSE	17343	F.	804841	19/01/2011	3	€	5.011,38
IDIS HOUSE	17343	F.	799883	04/01/2011	2	€	5.011,38
IDIS HOUSE	17343	F.	780421	25/10/2010	14	€	455,58
IDIS HOUSE	17343	F.	788581	22/11/2010	15	€	455,58
IPSEN SPA	12819	F.	100014353	06/12/2010	21299	€	1.307,86
ISTITUTO FARM. BIOL. STRODER	13082	F.	15060	06/12/2010	21512	€	246,29
ITALFARMACO SPA	12024	F.	1033932	09/12/2010	21502	€	237,66
ITALFARMACO SPA	12024	F.	1033795	09/12/2010	21501	€	854,52
JANSEN-CILAG SPA	12187	F.	2102105173	29/11/2010	21389	€	910,80
LABORATORIO FARM. MILANESE	12934	F.	7193	30/11/2010	21461	€	51,21
MEDICAL SPA	14471	F.	2796	15/10/2010	21216	€	1.180,34
MEDICAL SPA	14471	F.	2402	31/08/2009	15344	€	3.891,68
MEDTRONIC ITALIA SPA	12554	F.	1022467717	28/08/2009	14597	€	8.482,24
MERCK SERONO SPA	11955	F.	37411	29/11/2010	21386	€	1.074,00
MERCK SERONO SPA	11955	F.	37410	29/11/2010	21296	€	1.975,60
MERCK SERONO SPA	11955	F.	37412	29/11/2010	21295	€	1.716,44
MERCK SERONO SPA	11955	F.	37185	26/11/2010	21294	€	1.029,86
MERCK SERONO SPA	11955	F.	37964	02/12/2010	21293	€	6.904,92
MOLNLYCKE HEALT CARE SRL	13370	N. C.	90023414	30/12/2010	2951	-€	4.055,04
MOLNLYCKE HEALT CARE SRL	13370	F.	90009847	24/08/2010	11070	€	6.264,00
NOVARTIS FARMA SPA	12737	N. C.	3610089682	14/12/2010	22024	-€	1.792,12
NOVARTIS FARMA SPA	12737	F.	3610089758	14/12/2010	21508	€	974,86
NOVARTIS FARMA SPA	12737	F.	3610089757	14/12/2010	21465	€	7.206,71
NOVARTIS FARMA SPA	12737	F.	3610089573	13/12/2010	21413	€	3.505,89
NOVARTIS FARMA SPA	12737	F.	3610088328	09/12/2010	21392	€	15.114,40
NOVARTIS FARMA SPA	12737	F.	3610088329	09/12/2010	21390	€	30.367,48
NOVARTIS FARMA SPA	12737	F.	3610088221	07/12/2010	21289	€	396,33
NOVARTIS VACCINES AND DIAGN.	12550	F.	23009895	05/10/2010	21453	€	6.763,90

NOVO NORDISK FARMACEUTICI SPA	12239	F.	5200357986	06/12/2010	21368	€	202,73
NUTRICIA ITALIA SPA	15098	F.	10029112	03/12/2010	21462	€	788,44
NUTRICIA ITALIA SPA	15098	F.	10028919	01/12/2010	21452	€	1.497,60
NUTRICIA ITALIA SPA	15098	F.	10028710	30/11/2010	21451	€	126,72
PFIZER ITALIA SRL	14223	F.	7010136715	14/10/2010	21258	€	88,83
PHARMATEX ITALIA SRL	15886	F.	757	30/04/2010	10563	€	627,00
PIECO SRL	12287	F.	1344	24/11/2010	20883	€	300,00
PIECO SRL	12287	F.	1345	24/11/2010	20882	€	381,60
PLASMON DIETETICI ALIMENTARI SRL	12135	F.	93458	20/11/2010	20954	€	3.726,49
POLIFARMA SPA	12231	F.	7835	30/11/2010	21291	€	8,53
ROCHE DIAGNOSTICS SPA	13639	F.	6870353184	12/11/2010	20871	€	311,04
ROCHE DIAGNOSTICS SPA	13639	F.	6870352980	11/11/2010	20845	€	367,53
ROCHE SPA	11942	F.	6740352529	02/12/2010	21517	€	1.730,33
ROCHE SPA	11942	F.	6740352329	01/12/2010	21447	€	6.353,27
ROCHE SPA	11942	F.	6740351649	26/11/2010	21442	€	5.005,66
ROCHE SPA	11942	F.	6740351650	26/11/2010	21429	€	7.259,34
ROCHE SPA	11942	F.	6740351651	26/11/2010	21423	€	12.913,80
ROCHE SPA	11942	F.	6740337673	30/08/2010	16971	€	4.002,33
ROTTAPHARM SPA	14804	F.	77898	10/11/2010	21445	€	77,39
ROTTAPHARM SPA	14804	F.	80310	19/11/2010	21444	€	139,76
S.A.L.F. SPA	12063	F.	21697	29/11/2010	21463	€	130,52
SAPIO LIFE SRL	12871	F.	58503	30/11/2009	20511	€	137,28
SCHERING-PLOUGH SPA	11949	F.	210425280	22/11/2010	21487	€	1.704,21
SIEMENS HEALTHCARE DIAGN.	13356	F.	1010554726	07/10/2010	21188	€	103,68
SO FAR SPA	12406	F.	44143	30/11/2010	21282	€	217,47
SO FAR SPA	12406	F.	44142	30/11/2010	21281	€	108,50
SPA - SOCIETA' PRODOTTI ANTIB.	11925	F.	2211	09/12/2010	21485	€	10,34
STALLERGENES ITALIA SRL	13856	F.	28460	21/07/2010	21881	€	11,00
SURGITEK SRL	12644	F.	94	23/04/2010	8669	€	7.833,60
SWEDISH ORPHAN BIOVITRUM srl	887593	F.	4015691	10/11/2010	16	€	850,70
SWEDISH ORPHAN BIOVITRUM srl	887593	F.	4016285	05/11/2010	13	€	850,70
SYSTAGENIX WOUND MANAGEMENT	60106	F.	2010009464	14/12/2010	21470	€	364,80
TEVA ITALIA SRL	12496	F.	410069230	19/11/2010	21479	€	53,83
TEVA ITALIA SRL	12496	F.	410069633	23/11/2010	21469	€	90,99
TEVA ITALIA SRL	12496	F.	410068259	18/11/2010	21298	€	59,09
TEVA ITALIA SRL	12496	F.	410066666	18/11/2010	21290	€	17,33
UCB PHARMA SPA	12068	F.	90029127	09/12/2010	21486	€	1.781,80
VALEAS SPA	12313	F.	15701	14/12/2010	21495	€	36,80
XANIT SRL	14849	F.	365	23/03/2010	7688	€	691,60
ZAMBON ITALIA SRL	12874	F.	1010040627	30/11/2010	21419	€	113,60
TOTALE						€	346,148,90