

SERVIZIO SANITARIO
Regione Autonoma della Sardegna
AZIENDA SANITARIA LOCALE N°2
Olbia

DELIBERAZIONE DEL COMMISSARIO N° 888 DEL 31 / 03 / 2011

OGGETTO: Liquidazione fatture (proposta n°02/T 2011)

L'anno duemilaundici il giorno triantimo del mese di marzo

in Olbia, nella sede legale dell'Azienda Sanitaria Locale n° 2.

IL COMMISSARIO

Dottor GIOVANNI ANTONIO FADDA

Sentiti i pareri favorevoli del

DIRETTORE AMMINISTRATIVO

Avv. Mario Giovanni Altana

e del

DIRETTORE SANITARIO

Dott/ssa Maria Serena Fenu

Visto l'allegato "A" al presente atto per farne parte integrante e sostanziale;

Atteso che sui singoli documenti contabili sono stati eseguiti i controlli di legge che ne accertano l'esatta corrispondenza sotto il profilo della qualità, quantità e prezzo mediante il riscontro della regolarità delle prestazioni , il riscontro degli ordini, delle bolle di consegna e dei buoni di presa in carico;

Ritenuto che le fatture siano liquidabili ;

Su conforme proposta del Servizio Contabilità e Bilancio ;

Visti il D.Lgs.502/92 e successive modificazioni ed integrazioni;

I D.Lgs 163/06 e successive modificazioni ed integrazioni;

la L. R. 28 luglio 2006, n. 10;

la L. R. 24 marzo 1997 n° 10 e successive modificazioni ed integrazioni;

per i motivi sopra espressi:


DELIBERA

- di liquidare le fatture di cui all'allegato "A" del presente atto per farne parte integrante e sostanziale per l'importo di € 354.017,03 (trecentocinquantaquattromila diciasette / 03) iva inclusa .

Letto, confermato e sottoscritto

IL DIRETTORE SANITARIO

(Dott/ssa Maria Serena Fenu)




IL DIRETTORE AMMINISTRATIVO

(Avv. Mario Giovanni Altana)



IL COMMISSARIO

(Dottor Giovanni Antonio Fadda)




Per il Servizio Bilancio

PFL _____

Chiara Orecchioni

Proposta delib. 02/T 22/02/2011



(DA COMPILARSI A CURA DEL SERVIZIO/STRUTTURA PROPONENTE/ESTENSORE)

(luogo e data) _____, ___/___/_____

La presente deliberazione:

... è soggetta al controllo ai sensi dell'art. 29, comma 1, lettera a), b), c), della Legge Regionale 28.7.2006 n. 10

oppure

... deve essere comunicata al competente Assessorato regionale ai sensi dell'art. 29, comma 2, della Legge Regionale 28.7.2006 n. 10

Il Responsabile del Servizio/Struttura _____ (proponente/ estensore)

(firma) _____

Si certifica che la presente deliberazione è pubblicata all'Albo Pretorio dell'Azienda Sanitaria Locale n. 2 di Olbia

dal 7/4/2011, e che:

è esecutiva dal giorno della pubblicazione ai sensi della Legge Regionale 28.07.2006 n. 10.

... con lettera in data ___/___/_____, protocollo n° _____ è stata inviata all'Assessorato

Regionale dell'Igiene, Sanità e Assistenza Sociale per il controllo di cui all'articolo 29 della Legge Regionale 28.07.2006 n. 10.

Olbia, 7/4/2011.

Il Responsabile del Servizio Affari Generali e Legali

La presente deliberazione:

... è divenuta esecutiva, ai sensi dell'art. 29 della Legge Regionale 28.07.2006 n. 10, in virtù della Determinazione

del Direttore del Servizio _____ dell'Assessorato Regionale dell'Igiene,

Sanità e Assistenza Sociale n° _____ del ___/___/_____.

... è stata annullata, ai sensi dell'articolo 29 della Legge Regionale 28.07.2006 n. 10, in virtù della Determinazione

del Direttore del Servizio _____ dell'Assessorato Regionale dell'Igiene, Sanità e Assistenza Sociale n°

_____ del ___/___/_____.

... è divenuta esecutiva per decorrenza dei termini per il controllo, ai sensi dell'articolo 29 della Legge Regionale

28.07.2006 n. 10.

Olbia, ___/___/_____.

Il Responsabile del Servizio Affari Generali e Legali

Per copia conforme all'originale esistente agli atti della Azienda Sanitaria Locale n. 2, per us

Olbia, ___/___/_____.

Il Responsabile del Servizio Affari Generali e Legali

Allegato "A" alla delib.n° 888 del 31.3.2011

18092	12579	MEMIS SRL	3941,53	747	24/11/2010
18091	12579	MEMIS SRL	750,88	702	04/11/2010
18090	12579	MEMIS SRL	748,8	676	22/10/2010
18089	12579	MEMIS SRL	1089,6	675	22/10/2010
18088	12579	MEMIS SRL	1285,2	663	20/10/2010
18087	12579	MEMIS SRL	474	664	20/10/2010
18086	12554	MEDTRONIC ITALIA SPA	3230,65	1022697068	04/11/2010
18085	12554	MEDTRONIC ITALIA SPA	872,72	1022698393	09/11/2010
18084	12554	MEDTRONIC ITALIA SPA	7671,02	1022690908	19/10/2010
18082	12554	MEDTRONIC ITALIA SPA	4782,37	1022690907	19/10/2010
18081	12048	L. MOLteni & C. dei F.lli ALITTI SPA	1086,25	26601	12/11/2010
18079	12048	L. MOLteni & C. dei F.lli ALITTI SPA	719,95	25256	29/10/2010
18078	12048	L. MOLteni & C. dei F.lli ALITTI SPA	1303,5	25257	29/10/2010
18077	12048	L. MOLteni & C. dei F.lli ALITTI SPA	-192,24	24936	29/10/2010
18076	12048	L. MOLteni & C. dei F.lli ALITTI SPA	192,24	24839	29/10/2010
18075	11955	MERCK SERONO SPA	1716,44	33715	03/11/2010
18074	11955	MERCK SERONO SPA	2059,73	31608	20/10/2010
18073	12979	LUNDBECK ITALIA SPA	598,4	1011111678	21/10/2010
18072	13000	LABOINDUSTRIA SPA	249,58	5320	29/10/2010
18071	13000	LABOINDUSTRIA SPA	1505,74	5321	29/10/2010
18069	12934	LABORATORIO FARMACOLOGICO MILANESE SRL	64	6500	30/10/2010
18068	14798	JOHNSON & JOHNSON MEDICAL SPA	3699,22	10135166	18/10/2010
18067	14798	JOHNSON & JOHNSON MEDICAL SPA	351,07	10726636	14/10/2010
18066	14798	JOHNSON & JOHNSON MEDICAL SPA	628,99	10135869	19/10/2010
18065	14798	JOHNSON & JOHNSON MEDICAL SPA	5172	10135868	19/10/2010
18064	14798	JOHNSON & JOHNSON MEDICAL SPA	241,06	10138856	25/10/2010
18063	14798	JOHNSON & JOHNSON MEDICAL SPA	105,66	10727239	21/10/2010

yl

Allegato "A" alla delib.n° del

18062	14798	JOHNSON & JOHNSON MEDICAL SPA	20076	10135165	18/10/2010
18061	14798	JOHNSON & JOHNSON MEDICAL SPA	351,07	10728425	04/11/2010
18060	14798	JOHNSON & JOHNSON MEDICAL SPA	22848	10145825	08/11/2010
18059	14798	JOHNSON & JOHNSON MEDICAL SPA	460,69	10728783	09/11/2010
18058	14798	JOHNSON & JOHNSON MEDICAL SPA	105,66	10729184	12/11/2010
18057	12187	JANSSEN-CILAG SPA	1977,32	2102103751	16/11/2010
18056	12024	ITALFARMACO SPA	1315,25	1032497	23/11/2010
18055	12024	ITALFARMACO SPA	4881,18	1031996	17/11/2010
18054	17219	LMA ITALIA S.r.l. (GIA' ITALIA MEDICAL SYSTEMS SRL)	1108,8	3085	28/10/2010
18053	12819	IPSEN SPA	1965,4	100013375	16/11/2010
18052	16689	IBISQUS SRL	1524,6	11096	07/10/2010
18049	11988	GLAXOSMITHKLINE SPA	1714,57	1910103999	15/11/2010
18048	11988	GLAXOSMITHKLINE SPA	11750,2	1910098439	28/10/2010
18047	11988	GLAXOSMITHKLINE SPA	865,92	1910096774	25/10/2010
18046	11988	GLAXOSMITHKLINE SPA	577,48	1910095968	22/10/2010
18045	11988	GLAXOSMITHKLINE SPA	2948	1910095881	21/10/2010
18044	11988	GLAXOSMITHKLINE SPA	412,49	1910095969	22/10/2010
18043	13114	GE HEALTHCARE SRL	2376	31801	12/11/2010
18042	13114	GE HEALTHCARE SRL	4473,7	28738	13/10/2010
18041	13114	GE HEALTHCARE SRL	1584	30148	26/10/2010
18039	12595	GAMED SRL	720	579	08/11/2010
18038	12595	GAMED SRL	1008	580	08/11/2010
18037	12656	GRIFOLS ITALIA SPA	33660	5910010435	12/11/2010
18036	12372	GILEAD SCIENCES SRL	830,94	10011319	12/11/2010
18025	13837	FERRING SPA	434,6	10017923	17/11/2010
18024	12003	FARMAC-ZABBAN SPA	72,29	32024	20/10/2010
18023	11906	FIDIA FARMACEUTICI S.P.A.	352	2010215433	20/10/2010
18021	15256	FRESENIUS KABI ITALIA SRL	1814,4	740160734	15/10/2010

Allegato "A" alla delib.n° del

18018	12489	ESSEX ITALIA SPA	3751	510405572	27/09/2010
18011	14021	EUROMED SARDEGNA SRL	660	340	04/11/2010
18010	12407	DELTA BIOLOGICALS SRL	4772,76	2523	19/10/2010
18009	12792	DIALTEC DI MARCO MELONI & C. SAS	244,8	307	20/10/2010
18008	741043	DIACO LDB S.P.A	7050	2596	22/10/2010
18007	14371	DIAPATH SPA	428,3	8890	29/10/2010
18006	14835	DIESSE DIAGNOSTICA SENESE SPA	4787,42	3310	16/11/2010
18005	14835	DIESSE DIAGNOSTICA SENESE SPA	326,59	3332	18/11/2010
17993	13848	COVIDIEN ITALIA SPA	177,36	157153	16/11/2010
17992	13848	COVIDIEN ITALIA SPA	82,8	156939	15/11/2010
17991	13848	COVIDIEN ITALIA SPA	72,8	158514	18/11/2010
17990	13848	COVIDIEN ITALIA SPA	67,2	150541	02/11/2010
17989	13848	COVIDIEN ITALIA SPA	1814,4	152396	05/11/2010
17988	13848	COVIDIEN ITALIA SPA	149,76	146066	21/10/2010
17987	13848	COVIDIEN ITALIA SPA	2531,28	146303	21/10/2010
17986	13848	COVIDIEN ITALIA SPA	512,64	146060	21/10/2010
17984	13848	COVIDIEN ITALIA SPA	6635,52	148215	26/10/2010
17983	18455	CONVATEC ITALIA SRL	78	3006032144	27/10/2010
17982	18455	CONVATEC ITALIA SRL	497,62	3006032294	28/10/2010
17981	18455	CONVATEC ITALIA SRL	829,36	3006035504	24/11/2010
17980	12784	COLOPLAST SPA	952,78	10123371	29/10/2010
17979	11915	CHIESI FARMACEUTICI S.P.A.	681,76	10056774	25/10/2010
17977	14979	CHEMATIL SRL	244,8	2021	09/11/2010
17976	13898	CODISAN SPA	5400	9246	30/10/2010
17975	14054	CAREFUSION ITALY 208 SRL (EX CARDINAL HEALTH ITALY 208 SRL)	456	1007600	28/10/2010
17972	12028	BAXTER SPA	180,34	40591695	04/11/2010
17971	12028	BAXTER SPA	383,22	40587686	21/10/2010
17970	12028	BAXTER SPA	1300,2	40585363	14/10/2010

Allegato "A" alla delib.n° del

17969	12028	BAXTER SPA	6123,68	40582688	05/10/2010
17966	12163	BECKMAN COULTER SPA	534,53	2010031492	28/10/2010
17964	12192	B. BRAUN MILANO SPA	6350,4	5301306598	16/11/2010
17963	12192	B. BRAUN MILANO SPA	517	5301307661	22/11/2010
17962	12192	B. BRAUN MILANO SPA	2520,41	5301301914	21/10/2010
17961	11943	BAYER SPA	82,5	8500221793	03/11/2010
17960	11943	BAYER SPA	111,1	8500219846	29/10/2010
17959	11943	BAYER SPA	237,6	8500214361	25/10/2010
17946	11940	BRACCO SPA	4,4	101051270	19/10/2010
17945	11940	BRACCO SPA	407,27	101053096	29/10/2010
17944	741010	BELLCO S.R.L.	3010,8	45185	10/11/2010
17943	741010	BELLCO S.R.L.	715	45389	19/11/2010
17942	741010	BELLCO S.R.L.	715	45084	04/11/2010
17941	741010	BELLCO S.R.L.	715	44673	19/10/2010
17940	741010	BELLCO S.R.L.	3147,34	44428	06/10/2010
17938	12682	BIOMERIEUX ITALIA SPA	131,04	4052959	28/10/2010
17937	12682	BIOMERIEUX ITALIA SPA	1836	4052953	28/10/2010
17936	12682	BIOMERIEUX ITALIA SPA	806,4	4052957	28/10/2010
17935	12163	BECKMAN COULTER SPA	712,7	2010030517	20/10/2010
17934	12163	BECKMAN COULTER SPA	1977,92	2010032824	12/11/2010
17933	11926	BRISTOL-MYERS SQUIBB SRL	1749,35	2680047527	06/10/2010
17932	733871	BETA DIAGNOSTICI SAS	192	2869	29/10/2010
17931	12258	BECTON DICKINSON ITALIA SPA	874,8	100041898	08/11/2010
17930	886994	BIOMEDIS SRL	600,6	10217	22/10/2010
17929	14357	AMGEN DOMPE' SPA	2436,49	918982273	26/11/2010
17907	11905	ABBOTT SRL	323,73	68088	12/11/2010
17906	11905	ABBOTT SRL	83,78	66433	05/11/2010
17905	11905	ABBOTT SRL	1915,65	64224	26/10/2010

Allegato "A" alla delib.n° del

17904	11905	ABBOTT SRL	182,49	64854	28/10/2010
17903	11905	ABBOTT SRL	1797,53	68216	15/11/2010
17901	11905	ABBOTT SRL	16749,65	68090	12/11/2010
17897	11905	ABBOTT SRL	1536	62285	19/10/2010
17895	11905	ABBOTT SRL	13349,64	62609	20/10/2010
17894	11905	ABBOTT SRL	21832,44	65092	29/10/2010
17892	11905	ABBOTT SRL	3503,4	65094	29/10/2010
17890	11905	ABBOTT SRL	3695,59	65093	29/10/2010
17888	11905	ABBOTT SRL	186,72	64475	27/10/2010
17886	11905	ABBOTT SRL	14516,36	63942	25/10/2010
17876	11919	ALFAMED SRL	2060,76	596	06/10/2010
17875	11919	ALFAMED SRL	257,04	647	29/10/2010
17874	14357	AMGEN DOMPE' SPA	1485	918978936	25/10/2010
17873	14357	AMGEN DOMPE' SPA	5637,5	918980242	05/11/2010
17872	14357	AMGEN DOMPE' SPA	2679,6	918980690	11/11/2010
17870	15006	ASTELLAS PHARMA SPA	332,04	2010028343	02/11/2010
17869	12396	ARTSANA SPA	1512	5041030864	27/10/2010
17868	12396	ARTSANA SPA	748,8	5041031663	31/10/2010
17867	12396	ARTSANA SPA	739,58	5041031664	31/10/2010
17866	14449	ACTELION PHARMACEUTICALS ITALIA SRL	4862,81	4184806	12/11/2010
5010	11943	BAYER SPA	22,88	8500072817	12/04/2010
15839	59870	ALIFAX spa	311,9	4728	21/10/2010
20980	11905	ABBOTT SRL	-1191,8	7028	25/10/2010
20983	11905	ABBOTT SRL	-1375,14	7515	12/11/2010
18050	12366	HOSPAL SPA	4063,98	14086	19/10/2010
18051	12366	HOSPAL SPA	4062,14	14272	22/10/2010
		TOTALE	354017,03		

