

SERVIZIO SANITARIO
Regione Autonoma della Sardegna
AZIENDA SANITARIA LOCALE N° 2
Olbia

DELIBERAZIONE DEL COMMISSARIO N° 887 DEL 31 / 03 / 2011

OGGETTO: Liquidazione fatture (proposta n° 01/T 2011)

L'anno duemilaundici il giorno trentuno del mese di marzo

in Olbia, nella sede legale dell'Azienda Sanitaria Locale n° 2.

IL COMMISSARIO

Dottor GIOVANNI ANTONIO FADDA

Sentiti i pareri favorevoli del

DIRETTORE AMMINISTRATIVO

Avv. Mario Giovanni Altana

e del

DIRETTORE SANITARIO

Dott/ssa Maria Serena Fenu

Visto l'allegato "A" al presente atto per farne parte integrante e sostanziale;

Atteso che sui singoli documenti contabili sono stati eseguiti i controlli di legge che ne accertano l'esatta corrispondenza sotto il profilo della qualità, quantità e prezzo mediante il riscontro della regolarità delle prestazioni, il riscontro degli ordini, delle bolle di consegna e dei buoni di presa in carico;

Ritenuto che le fatture siano liquidabili;

Su conforme proposta del Servizio Contabilità e Bilancio;

Visti il D.Lgs.502/92 e successive modificazioni ed integrazioni;

I D.Lgs 163/06 e successive modificazioni ed integrazioni;

la L. R. 28 luglio 2006, n. 10;

la L. R. 24 marzo 1997 n° 10 e successive modificazioni ed integrazioni;

per i motivi sopra espressi:


DELIBERA

- di liquidare le fatture di cui all'allegato "A" del presente atto per farne parte integrante e sostanziale per l'importo di € **622.013,43** (**seicentoventiduemila tredici / 43**) iva inclusa .

Letto, confermato e sottoscritto

IL DIRETTORE SANITARIO

(Dott/ssa Maria Serena Fenu)




IL DIRETTORE AMMINISTRATIVO

(Avv. Mario Giovanni Altana)



IL COMMISSARIO

(Dottor Giovanni Antonio Fadda)



Per il Servizio Bilancio

PFL _____

Chiara Orecchioni

Proposta delib. 01/T14/02/2011



(DA COMPILARSI A CURA DEL SERVIZIO/STRUTTURA PROPONENTE/ESTENSORE)

(luogo e data) _____, ___/___/_____

La presente deliberazione:

... è soggetta al controllo ai sensi dell'art. 29, comma 1, lettera a), b), c), della Legge Regionale 28.7.2006 n. 10

oppure

... deve essere comunicata al competente Assessorato regionale ai sensi dell'art. 29, comma 2, della Legge Regionale 28.7.2006 n. 10

Il Responsabile del Servizio/Struttura _____ (proponente/ estensore)

(firma) _____

Si certifica che la presente deliberazione è pubblicata all'Albo Pretorio dell'Azienda Sanitaria Locale n. 2 di Olbia

dal 7/4/2011, e che:

è esecutiva dal giorno della pubblicazione ai sensi della Legge Regionale 28.07.2006 n. 10.

... con lettera in data ___/___/_____, protocollo n° _____ è stata inviata all'Assessorato

Regionale dell'Igiene, Sanità e Assistenza Sociale per il controllo di cui all'articolo 29 della Legge Regionale 28.07.2006 n. 10.

Olbia, 7/4/2011.

Il Responsabile del Servizio Affari Generali e Legali

La presente deliberazione:

... è divenuta esecutiva, ai sensi dell'art. 29 della Legge Regionale 28.07.2006 n. 10, in virtù della Determinazione

del Direttore del Servizio _____ dell'Assessorato Regionale dell'Igiene,

Sanità e Assistenza Sociale n° _____ del ___/___/_____.

... è stata annullata, ai sensi dell'articolo 29 della Legge Regionale 28.07.2006 n. 10, in virtù della Determinazione

del Direttore del Servizio _____ dell'Assessorato Regionale dell'Igiene, Sanità e Assistenza Sociale n°

_____ del ___/___/_____.

... è divenuta esecutiva per decorrenza dei termini per il controllo, ai sensi dell'articolo 29 della Legge Regionale

28.07.2006 n. 10.

Olbia, ___/___/_____.

Il Responsabile del Servizio Affari Generali e Legali

Per copia conforme all'originale esistente agli atti della Azienda Sanitaria Locale n. 2, per uso

Olbia, ___/___/_____.

Il Responsabile del Servizio Affari Generali e Legali

Allegato "A" alla delib.n° 887 del 31.3.2011

15576	12289	TE.MO.SA. SRL	8755,2	738	21/10/2010
15575	12289	TE.MO.SA. SRL	8755,2	739	21/10/2010
15537	14849	XANIT SRL	5017,2	1183	15/10/2010
15536	12874	ZAMBON ITALIA SRL	1005,58	1010027845	13/09/2010
15534	747882	VACUTEST KIMA SRL	2169,18	107773	08/10/2010
15530	12496	TEVA ITALIA SRL	26,54	410048844	17/09/2010
15528	12289	TE.MO.SA. SRL	18244,8	715	11/10/2010
15527	13596	TELEFLEX MEDICAL SRL	1608	2102043832	16/09/2010
15526	13596	TELEFLEX MEDICAL SRL	546	2102046763	05/10/2010
15525	13596	TELEFLEX MEDICAL SRL	1620	210245381	24/09/2010
15523	13596	TELEFLEX MEDICAL SRL	57,6	2102044569	21/09/2010
15520	12450	TECNOMEDICAL SRL	705,6	555	30/09/2010
15519	12675	TOSOH BIOSCIENCE SRL EX EUROGENETICS	1932	5635	15/10/2010
15514	12871	SAPIO LIFE SRL	12,48	47938	31/08/2010
15513	12871	SAPIO LIFE SRL	24,96	47955	31/08/2010
15512	12871	SAPIO LIFE SRL	12,48	47991	31/08/2010
15511	12871	SAPIO LIFE SRL	12,48	48275	31/08/2010
15510	12871	SAPIO LIFE SRL	12,48	48134	31/08/2010
15509	12871	SAPIO LIFE SRL	49,92	49358	31/08/2010
15508	12871	SAPIO LIFE SRL	49,92	49357	31/08/2010
15507	12871	SAPIO LIFE SRL	72,92	49359	31/08/2010
15506	12871	SAPIO LIFE SRL	1772,21	49266	31/08/2010

Y

Allegato "A" alla delib.n° del

15505	12871	SAPIO LIFE SRL	894,61	49265	31/08/2010
15504	12871	SAPIO LIFE SRL	888,94	48264	31/08/2010
15503	12871	SAPIO LIFE SRL	888,94	49263	31/08/2010
15502	12871	SAPIO LIFE SRL	886,67	49262	31/08/2010
15501	12871	SAPIO LIFE SRL	894,61	49261	31/08/2010
15500	12871	SAPIO LIFE SRL	877,6	49260	31/08/2010
15478	12519	SANTEX SPA	2125,44	30009321	10/09/2010
15475	12837	SHIRE ITALIA SPA	3164,61	4766	16/09/2010
15474	12837	SHIRE ITALIA SPA	1240,8	5049	01/10/2010
15473	13356	SIEMENS HEALTHCARE DIAGNOSTICS S.R.L.	103,68	1010550595	18/09/2010
15472	14284	SIRIO MEDICAL SRL	3686,4	416	20/09/2010
15471	12357	SANOFI-AVENTIS SPA	125,62	942344	18/10/2010
15470	12357	SANOFI-AVENTIS SPA	2378,86	937326	14/09/2010
15469	12357	SANOFI-AVENTIS SPA	90,87	937325	14/09/2010
15468	12357	SANOFI-AVENTIS SPA	1440,12	937973	20/09/2010
15467	12357	SANOFI-AVENTIS SPA	241,56	939771	01/10/2010
15465	12012	SMITH & NEPHEW SRL	4443,84	30121469	07/10/2010
15464	12012	SMITH & NEPHEW SRL	339,24	30118689	28/08/2010
15455	14962	SANDOZ SPA	371,09	2100073855	04/10/2010
15454	60106	SYSTAGENIX WOUND MANAGEMENT (ITALY) S.R.L.	10675,2	2010007731	06/10/2010
15453	60106	SYSTAGENIX WOUND MANAGEMENT (ITALY) S.R.L.	544,32	2010007732	06/10/2010
15452	13356	SIEMENS HEALTHCARE DIAGNOSTICS S.R.L.	4812	1010556370	18/10/2010
15451	13356	SIEMENS HEALTHCARE DIAGNOSTICS S.R.L.	1333,2	1010556369	18/10/2010

Allegato "A" alla delib.n° del

15450	751445	SO.SE.PHARM SRL	75,79	7105	07/10/2010
15448	11928	SANIFARM SRL	645,6	1412	15/10/2010
15447	11928	SANIFARM SRL	1006,56	1411	15/10/2010
15442	13639	ROCHE DIAGNOSTICS SPA	573,2	6870345293	28/09/2010
15441	13639	ROCHE DIAGNOSTICS SPA	6200,14	6870344953	27/09/2010
15439	11908	RADIM SPA	318	807407	30/08/2010
15438	11908	RADIM SPA	121,2	807408	30/08/2010
15437	11908	RADIM SPA	792	807405	30/08/2010
15436	11908	RADIM SPA	318	807406	30/08/2010
15435	11942	ROCHE SPA	682	6740343614	07/10/2010
15434	11942	ROCHE SPA	5256,37	6740340599	20/09/2010
15433	11942	ROCHE SPA	2256,47	6740342084	29/09/2010
15432	11942	ROCHE SPA	1227,56	6740344835	15/10/2010
15422	14884	RATIOPHARM ITALIA SRL	82,5	2930645732	17/08/2010
15421	14804	ROTTAPHARM SPA	283,8	63341	20/09/2010
15420	15106	PALL ITALIA SRL	1440	3910120798	14/10/2010
15419	14223	PFIZER ITALIA SRL	99,67	7010133662	07/10/2010
15418	14223	PFIZER ITALIA SRL	910,8	7010133242	06/10/2010
15417	14223	PFIZER ITALIA SRL	5266,64	7010131567	04/10/2010
15416	14223	PFIZER ITALIA SRL	304,95	7010131152	04/10/2010
15415	14223	PFIZER ITALIA SRL	105,6	7010131153	04/10/2010
15414	14223	PFIZER ITALIA SRL	4683,8	7010121585	13/09/2010
15413	14223	PFIZER ITALIA SRL	5610,53	7010122049	13/09/2010



Allegato "A" alla delib.n° del

15412	14223	PFIZER ITALIA SRL	396,56	7010121898	13/09/2010
15411	14223	PFIZER ITALIA SRL	2509,19	7010120710	09/09/2010
15410	14223	PFIZER ITALIA SRL	35,7	7010118848	06/09/2010
15409	14223	PFIZER ITALIA SRL	1605,12	7010127428	24/09/2010
15408	14223	PFIZER ITALIA SRL	294,89	7010125003	20/09/2010
15407	14223	PFIZER ITALIA SRL	469,25	7010125609	21/09/2010
15406	14223	PFIZER ITALIA SRL	702,24	7010124679	20/09/2010
15405	14223	PFIZER ITALIA SRL	5266,64	7010127897	27/09/2010
15403	13445	PRODIFARM SRL	419,33	1652	30/09/2010
15402	13445	PRODIFARM SRL	1214,4	1714	30/09/2010
15401	13445	PRODIFARM SRL	295,92	1546	15/09/2010
15400	13445	PRODIFARM SRL	1008	1542	15/09/2010
15399	13445	PRODIFARM SRL	126,08	1548	15/09/2010
15398	13445	PRODIFARM SRL	3936,85	1606	15/09/2010
15397	13445	PRODIFARM SRL	1803,89	1545	15/09/2010
15396	13445	PRODIFARM SRL	177,12	1600	15/09/2010
15395	13445	PRODIFARM SRL	1008	1481	31/08/2010
15394	13445	PRODIFARM SRL	1285,31	1513	31/08/2010
15393	13445	PRODIFARM SRL	2097,6	1514	31/08/2010
15392	12135	PLASMON DIETETICI ALIMENTARI SRL	662,8	79458	07/10/2010
15390	12959	PIERRE FABRE PHARMA SRL	755,7	9306	15/09/2010
15389	14062	KALTEK SRL	748,8	5958	30/09/2010
15388	12009	NYCOMED SPA	2639,63	8310023573	06/10/2010

Allegato "A" alla delib.n° del

15387	12239	NOVO NORDISK FARMACEUTICI SPA	193,16	5200352167	20/10/2010
15386	12737	NOVARTIS FARMA SPA	4777,38	3610067742	24/09/2010
15385	12737	NOVARTIS FARMA SPA	7628,06	3610065178	15/09/2010
15380	12550	NOVARTIS VACCINES AND DIAGNOSTICS SRL	3689,4	23010015	06/10/2010
15379	12550	NOVARTIS VACCINES AND DIAGNOSTICS SRL	57,2	23008077	21/09/2010
15378	12550	NOVARTIS VACCINES AND DIAGNOSTICS SRL	4919,2	23010334	14/10/2010
15377	12550	NOVARTIS VACCINES AND DIAGNOSTICS SRL	467,5	23007841	13/09/2010
15376	12048	L. MOLteni & C. dei F.lli ALITTI SPA	-417,19	23531	07/10/2010
15374	12579	MEMIS SRL	2194,91	537	06/08/2010
15373	12579	MEMIS SRL	5980	639	30/09/2010
15372	12966	M.D.M. S.r.l.	726	1150	31/08/2010
15371	12966	M.D.M. S.r.l.	7015,68	1221	30/09/2010
15370	12966	M.D.M. S.r.l.	3513,96	1222	30/09/2010
15369	12966	M.D.M. S.r.l.	4534,92	1220	30/09/2010
15368	14471	MEDICAL SPA	1031,16	2330	31/08/2010
15367	14471	MEDICAL SPA	1466,4	2475	17/09/2010
15366	14471	MEDICAL SPA	5839,6	2474	17/09/2010
15365	14471	MEDICAL SPA	361,92	2471	17/09/2010
15364	14471	MEDICAL SPA	6696,98	2472	17/09/2010
15363	14471	MEDICAL SPA	5630,25	2665	30/09/2010
15362	12554	MEDTRONIC ITALIA SPA	5905,53	1022690345	18/10/2010
15361	12554	MEDTRONIC ITALIA SPA	972,92	1022685951	04/10/2010
15360	12554	MEDTRONIC ITALIA SPA	872,72	1022690344	18/10/2010



Allegato "A" alla delib.n° del

15359	11930	MSD ITALIA S.R.L. (GIA' MERCK SHARP & DOHME ITALIA SPA)	2173,16	10033295	11/10/2010
15358	11930	MSD ITALIA S.R.L. (GIA' MERCK SHARP & DOHME ITALIA SPA)	1778,04	10032403	29/09/2010
15357	12579	MEMIS SRL	428,4	653	15/10/2010
15355	750614	MEDICAL SYSTEMS S.P.A.	434,16	211858	21/09/2010
15353	11913	MON & TEX SPA	1544,16	2070	31/08/2010
15352	14692	MUNDIPHARMA PHARMACEUTICALS SRL	650,24	101503	27/08/2010
15351	13370	MOLNLYCKE HEALT CARE SRL	514,68	90018351	07/10/2010
15350	12162	MONICO SPA	297	11367	07/09/2010
15349	12048	L. MOLteni & C. dei F.lli ALITTI SPA	1303,5	22954	30/09/2010
15348	15098	NUTRICIA ITALIA SPA	488,4	10023057	29/09/2010
15347	12048	L. MOLteni & C. dei F.lli ALITTI SPA	353,1	21832	17/09/2010
15346	12048	L. MOLteni & C. dei F.lli ALITTI SPA	163,68	21834	17/09/2010
15345	12048	L. MOLteni & C. dei F.lli ALITTI SPA	1303,5	21833	17/09/2010
15344	12613	MICROBIOL SNC	108	1758	29/09/2010
15342	12213	DITTA LUIGI SALVADORI S.P.A.	297,36	5089	31/08/2010
15341	11937	ELI LILLY ITALIA SPA	419,43	136490	04/10/2010
15340	11954	LABORATORI BALDACCI SPA	165	9271	30/09/2010
15339	14798	JOHNSON & JOHNSON MEDICAL SPA	337,86	10725659	05/10/2010
15338	14798	JOHNSON & JOHNSON MEDICAL SPA	4687,2	10129373	05/10/2010
15337	14798	JOHNSON & JOHNSON MEDICAL SPA	1620	10127447	01/10/2010
15335	14798	JOHNSON & JOHNSON MEDICAL SPA	5876,06	10133191	13/10/2010
15334	14798	JOHNSON & JOHNSON MEDICAL SPA	6605,71	10133854	14/10/2010
15333	14798	JOHNSON & JOHNSON MEDICAL SPA	460,69	10726055	11/10/2010

Allegato "A" alla delib.n° del

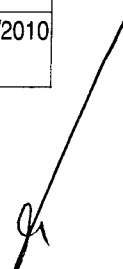
15332	14798	JOHNSON & JOHNSON MEDICAL SPA	105,66	10725077	30/09/2010
15331	14798	JOHNSON & JOHNSON MEDICAL SPA	1339,2	10622611	30/09/2010
15330	14798	JOHNSON & JOHNSON MEDICAL SPA	167,66	10724480	23/09/2010
15329	14798	JOHNSON & JOHNSON MEDICAL SPA	183,41	10724102	22/09/2010
15326	14798	JOHNSON & JOHNSON MEDICAL SPA	351,07	10722171	02/09/2010
15325	14798	JOHNSON & JOHNSON MEDICAL SPA	105,66	10722805	09/09/2010
15324	14798	JOHNSON & JOHNSON MEDICAL SPA	413,3	10722981	13/09/2010
15323	14798	JOHNSON & JOHNSON MEDICAL SPA	2504,88	10725711	06/10/2010
15322	12187	JANSSEN-CILAG SPA	1303,5	2102100248	14/10/2010
15321	12187	JANSSEN-CILAG SPA	2484,68	2102094962	25/08/2010
15320	12187	JANSSEN-CILAG SPA	21428	2102095869	02/09/2010
15317	12187	JANSSEN-CILAG SPA	2882,62	2102098145	24/09/2010
15304	12024	ITALFARMACO SPA	4881,18	1025323	13/09/2010
15303	12024	ITALFARMACO SPA	123,2	1026641	24/09/2010
15302	12024	ITALFARMACO SPA	6196,43	1029042	19/10/2010
15301	14237	INNOVA PHARMA SPA	-1475,4	5051021408	13/09/2010
15300	14237	INNOVA PHARMA SPA	20,79	5051022206	22/09/2010
15299	14237	INNOVA PHARMA SPA	759,66	5051021859	17/09/2010
15298	12819	IPSEN SPA	2179,8	100010911	22/09/2010
15297	12366	HOSPAL SPA	4300,71	12184	07/09/2010
15296	12366	HOSPAL SPA	4300,71	12460	14/09/2010
15295	12366	HOSPAL SPA	4300,71	12915	24/09/2010
15294	12366	HOSPAL SPA	4300,71	11882	30/08/2010

Allegato "A" alla delib.n° del

15293	15348	HOSPIRA ITALIA SRL	4950,66	620137560	09/09/2010
15292	15348	HOSPIRA ITALIA SRL	655,26	620142085	21/10/2010
15291	11988	GLAXOSMITHKLINE SPA	2211	1910090285	07/10/2010
15290	11988	GLAXOSMITHKLINE SPA	5393,3	1910082732	13/09/2010
15288	11988	GLAXOSMITHKLINE SPA	1060,24	1910084726	20/09/2010
15287	11988	GLAXOSMITHKLINE SPA	585,2	1910085293 0	22/09/2010
15286	11988	GLAXOSMITHKLINE SPA	2197,82	1910089462	05/10/2010
15285	11988	GLAXOSMITHKLINE SPA	246,92	1910089463	05/10/2010
15284	11988	GLAXOSMITHKLINE SPA	3716,5	1910090286	07/10/2010
15282	11988	GLAXOSMITHKLINE SPA	2211	1910093799	15/10/2010
15281	11974	LABORATORI GUIDOTTI SPA	39,89	3111	27/09/2010
15280	24564	GERMED PHARMA S.P.A.	423,5	8868	26/08/2010
15279	12656	GRIFOLS ITALIA SPA	33000	5910009283	08/10/2010
15278	12372	GILEAD SCIENCES SRL	1384,88	10010270	14/10/2010
15274	15256	FRESENIUS KABI ITALIA SRL	138,6	740158948	29/09/2010
15270	11906	FIDIA FARMACEUTICI S.P.A.	367,13	2010214179	28/09/2010
15245	12283	FARMIGEA SPA	99,64	7992	30/09/2010
15240	13067	FIAB SPA	808,5	10819	23/09/2010
15238	15256	FRESENIUS KABI ITALIA SRL	3858,8	740159404	01/10/2010
15237	15256	FRESENIUS KABI ITALIA SRL	2764,12	740159403	01/10/2010
15236	15712	NUOVA FARMEC SRL	423,72	9714	27/09/2010
15235	15712	NUOVA FARMEC SRL	2114,83	9718	27/09/2010
15234	12003	FARMAC-ZABBAN SPA	47,93	30941	30/09/2010

Allegato "A" alla delib.n° del

15233	12003	FARMAC-ZABBAN SPA	346,86	28376	15/09/2010
15204	12489	ESSEX ITALIA SPA	3751	510405310	13/09/2010
15203	12367	ERREKAPPA EUROTERRAPICI SPA	1072	8670	22/09/2010
15202	12367	ERREKAPPA EUROTERRAPICI SPA	214,4	7729	04/08/2010
15200	12407	DELTA BIOLOGICALS SRL	1398,53	2136	31/08/2010
15199	12407	DELTA BIOLOGICALS SRL	1242,22	2135	31/08/2010
15197	741043	DIACO LDB S.P.A	14100	2274	22/09/2010
15195	13848	COVIDIEN ITALIA SPA	-759	132355	20/09/2010
15194	13848	COVIDIEN ITALIA SPA	-42	138074	04/10/2010
15193	13848	COVIDIEN ITALIA SPA	42	130771	16/09/2010
15192	13848	COVIDIEN ITALIA SPA	1106,4	138554	04/10/2010
15191	13848	COVIDIEN ITALIA SPA	518,4	142636	13/10/2010
15190	13848	COVIDIEN ITALIA SPA	756	142482	13/10/2010
15189	13848	COVIDIEN ITALIA SPA	652,8	143793	15/10/2010
15188	14371	DIAPATH SPA	64,37	8177	07/10/2010
15187	13848	COVIDIEN ITALIA SPA	76,8	131102	17/09/2010
15186	13848	COVIDIEN ITALIA SPA	149,76	132485	20/09/2010
15185	13848	COVIDIEN ITALIA SPA	36,4	132300	20/09/2010
15184	13848	COVIDIEN ITALIA SPA	156	131389	17/09/2010
15183	13848	COVIDIEN ITALIA SPA	9,6	131386	17/09/2010
15181	13848	COVIDIEN ITALIA SPA	9,6	131302	17/09/2010
15167	13848	COVIDIEN ITALIA SPA	84,6	130441	16/09/2010
15166	13848	COVIDIEN ITALIA SPA	156	125786	06/09/2010




Allegato "A" alla delib.n° del

15163	14979	CHEMATIL SRL	145,2	1759	27/09/2010
15161	14054	CAREFUSION ITALY 208 SRL (EX CARDINAL HEALTH ITALY 208 SRL)	1008	1006905	29/09/2010
15159	14979	CHEMATIL SRL	99,6	1848	13/10/2010
15133	11915	CHIESI FARMACEUTICI S.P.A.	874,17	10050414	27/09/2010
15126	12028	BAXTER SPA	-114,51	40577161	16/09/2010
15111	12682	BIOMERIEUX ITALIA SPA	72,96	4045001	14/09/2010
15110	12682	BIOMERIEUX ITALIA SPA	864	4048925	30/09/2010
15109	12682	BIOMERIEUX ITALIA SPA	216	4047236	28/09/2010
15108	12682	BIOMERIEUX ITALIA SPA	374,88	4047295	28/09/2010
15107	12682	BIOMERIEUX ITALIA SPA	475,2	4040814	23/08/2010
15106	12682	BIOMERIEUX ITALIA SPA	582,72	4042029	26/08/2010
15104	12682	BIOMERIEUX ITALIA SPA	3240	4046353	23/09/2010
15102	12336	BIOTEST ITALIA SRL	273,84	101700	31/08/2010
15101	11943	BAYER SPA	4527,6	8500202353	13/10/2010
15100	11943	BAYER SPA	2213,33	8500194669	30/09/2010
15099	11943	BAYER SPA	221,96	8500197335	06/10/2010
15098	12163	BECKMAN COULTER SPA	1683,74	2010030309	18/10/2010
15097	12192	B. BRAUN MILANO SPA	614,9	5301291872	25/08/2010
15096	12192	B. BRAUN MILANO SPA	885,5	5301300220	13/10/2010
15081	733871	BETA DIAGNOSTICI SAS	102	2609	30/09/2010
15080	12014	BIOINDUSTRIA L.I.M. SPA	943,25	27546	08/10/2010
15079	741010	BELLCO S.R.L.	702	43867	14/09/2010
15078	741010	BELLCO S.R.L.	772,2	43306	10/08/2010


Allegato "A" alla delib.n° del

15077	741010	BELLCO S.R.L.	3044,6	43389	23/08/2010
15076	11926	BRISTOL-MYERS SQUIBB SRL	-374,53	2680046157	28/09/2010
15075	11926	BRISTOL-MYERS SQUIBB SRL	8683,49	2680044373	16/09/2010
15074	11926	BRISTOL-MYERS SQUIBB SRL	3190,22	2680046682	30/09/2010
15073	11926	BRISTOL-MYERS SQUIBB SRL	3341,78	2680042808	09/09/2010
15072	13898	CODISAN SPA	900	8021	21/09/2010
15071	14357	AMGEN DOMPE' SPA	159,5	918976088	27/09/2010
15070	12206	A.DE MORI SPA	3351,76	8317	30/09/2010
15069	11933	A.C.R.A.F. SPA	-233,76	1100550530	27/09/2010
15068	11939	ASTRAZENECA SPA	251,34	1019519046	30/09/2010
15067	11919	ALFAMED SRL	966	573	27/09/2010
15066	11919	ALFAMED SRL	237,6	574	27/09/2010
15065	11919	ALFAMED SRL	1545,56	571	23/09/2010
15064	15006	ASTELLAS PHARMA SPA	30,29	2010026922	14/10/2010
15063	15006	ASTELLAS PHARMA SPA	424,97	2010026921	14/10/2010
15062	15006	ASTELLAS PHARMA SPA	191,81	2010027185	18/10/2010
15061	17342	ALTASELECT S.P.A.	215,6	24407	17/08/2010
15060	17342	ALTASELECT S.P.A.	431,2	025195	17/09/2010
15059	14357	AMGEN DOMPE' SPA	1276	918975445	20/09/2010
15058	14357	AMGEN DOMPE' SPA	5764	918974492	08/09/2010
15057	14357	AMGEN DOMPE' SPA	1467,4	918978225	18/10/2010
15046	11939	ASTRAZENECA SPA	-1229,58	1019517877	27/09/2010
15044	11939	ASTRAZENECA SPA	2661,99	1019524507	19/10/2010



Allegato "A" alla delib.n° del

15023	14085	ASTRA TECH SPA	394,37	8404902	16/09/2010
15022	12279	ALLERGAN SPA	152,35	7140171072	24/09/2010
15021	15006	ASTELLAS PHARMA SPA	936,82	2010023920	14/09/2010
15020	15006	ASTELLAS PHARMA SPA	191,81	2010023921	14/09/2010
15019	13365	ALK-ABELLO' SPA	17,6	97522233	30/08/2010
15018	11986	A. MENARINI INDUSTRIE FARMACEUTICHE RIUNITE SRL	1631,25	607322	16/09/2010
15017	12396	ARTSANA SPA	555,82	5041025492	31/08/2010
15015	12396	ARTSANA SPA	748,8	5041025491	31/08/2010
15013	750063	ACTAVIS ITALY SPA	217,8	10008001X3	17/09/2010
15003	11905	ABBOTT SRL	33,6	61158	13/10/2010
15002	11905	ABBOTT SRL	-275,03	6089	13/09/2010
15001	11905	ABBOTT SRL	236,88	61097	13/10/2010
15000	11905	ABBOTT SRL	1379,4	57303	23/09/2010
14999	11905	ABBOTT SRL	29908,71	55228	15/09/2010
14998	11905	ABBOTT SRL	3349,93	54663	13/09/2010
14997	11905	ABBOTT SRL	338,58	56122	20/09/2010
14996	11905	ABBOTT SRL	1851,8	55229	15/09/2010
14995	11905	ABBOTT SRL	165,55	51403	26/08/2010
14994	11905	ABBOTT SRL	-1375,14	5648	23/08/2010
14993	11905	ABBOTT SRL	16749,65	50803	23/08/2010
14992	11905	ABBOTT SRL	1287,72	59268	04/10/2010
14991	11905	ABBOTT SRL	7334,44	60805	12/10/2010
14990	11905	ABBOTT SRL	307,12	59856	06/10/2010



Allegato "A" alla delib.n° del

14989	11905	ABBOTT SRL	-1375,14	6536	01/10/2010
14988	11905	ABBOTT SRL	16749,65	58959	01/10/2010
14984	12042	ABBOTT PRODUCTS S.P.A.	19,8	1050016062	10/09/2010
13410	11926	BRISTOL-MYERS SQUIBB SRL	13512,71	2680033294	06/07/2010
20869	11943	BAYER SPA	782,93	8509129297	16/06/2009
20868	11943	BAYER SPA	382,8	8509086934	10/04/2009
20263	16689	IBISQUS	1978,85	6949	28/08/2008
20589	15886	PHARMATEX ITALIA	250,8	1266	22/04/2009
10518	13356	SIEMENS HEALTHCARE DIAGNOSTICS S.R.L.	3697,2	1010533208	22/06/2010
20329	14062	KALTEK SRL	252	8373	31/12/2009
18592	13445	PRODIFARM SRL	12561,18	2389	30/10/2009
2921	11905	ABBOTT SRL	607,2	13180	25/02/2010
2892	14471	MEDICAL SPA	2477,28	445	26/02/2010
3153	14471	MEDICAL SPA	9547,93	573	12/03/2010
9209	12396	ARTSANA SPA	1398,36	5041016469	31/05/2010
9137	12396	ARTSANA SPA	2290,32	5041012902	30/04/2010
16975	11966	DOTT.FORMENTI	856,2	8032560181	07/09/2010
6820	14471	MEDICAL SPA	4966,83	1147	30/04/2009
12950	11933	ACRAF	233,76	1100407799	25/06/2010
18322	12288	TAKEDA	1150,33	101911892	28/09/2010
15476	12063	SALF S.p.a.	44,17	17359	16/09/2010
3148	13000	LABOINDUSTRIA s.p.a	669,84	1134	12/03/2010
16752	12048	L. MOLteni & C. dei F.lli ALITTI SPA	44,34	20683	31/08/2010

Allegato "A" alla delib.n°

del

		TOTALE	622013,43		
--	--	---------------	------------------	--	--

