

**SERVIZIO SANITARIO  
REGIONE AUTONOMA DELLA SARDEGNA  
AZIENDA SANITARIA LOCALE N. 2  
OLBIA**

DELIBERAZIONE DEL COMMISSARIO N. 2182 DEL 22/09/2010

**OGGETTO:** LIQUIDAZIONE FATTURE (PROPOSTA N° 45/2010)

L'ANNO DUEMILADIECI IL GIORNO ventidue DEL MESE DI settembre IN OLBIA, NELLA SEDE LEGALE DELL'AZIENDA SANITARIA LOCALE N. 2.

**IL COMMISSARIO**

**DOTTOR GIOVANNI ANTONIO FADDA**

Sentiti i pareri favorevoli del

**DIRETTORE AMMINISTRATIVO**

**AVV. MARIO GIOVANNI ALTANA**

E DEL

**DIRETTORE SANITARIO**

**DOTT.SSA MARIA SERENA FENU**

**Visti** i provvedimenti di acquisto relativi alle fatture di cui all' allegato "A" alla presente deliberazione

**Atteso** che sulle singole fatture sono stati eseguiti i controlli di legge che ne accertano la esatta corrispondenza sotto il profilo della qualità, quantità e prezzo, mediante il riscontro della regolarità delle forniture, degli ordini, delle bolle di consegna e dei buoni di presa in carico;

**Ritenuto** che esse siano liquidabili;

**Visto** il Decreto Legislativo n° 502/92 e successive modifiche ed integrazioni;


**Vista** la L. R. n° 10/2006;

**Vista** la L. R. n° 10/1997;

### DELIBERA

di liquidare le fatture riportate nell' allegato "A" che risulta essere parte integrante e sostanziale del presente atto, per un importo complessivo di € 498.516,47 (quattrocentonovantottomilacinquecentosedici/47)

IL DIRETTORE SANITARIO  
(Dott.ssa Maria Serena Fenu)




IL DIRETTORE AMMINISTRATIVO  
(Avv. Mario Giovanni Altana)



IL COMMISSARIO  
(Dott. Giovanni Antonio Fadda)



Per il Servizio Bilancio  
PFL \_\_\_\_\_  
Carmela Turis  
Proposta n° 45/2010



(DA COMPILARSI A CURA DEL SERVIZIO / STRUTTURA PROPONENTE/ESTENSORE)

(luogo e data) \_\_\_\_\_, \_\_\_\_/\_\_\_\_/\_\_\_\_.

La presente deliberazione:

è soggetta al controllo ai sensi dell'art. 29, comma 1, lettere a), b), c), della Legge Regionale 28.7.2006 n. 10

oppure

deve essere comunicata al competente Assessorato regionale ai sensi dell'articolo 29, comma 2, della Legge Regionale 28.7.2006 n. 10

Il Responsabile del Servizio/Struttura \_\_\_\_\_ (proponente/estensore)

(firma) \_\_\_\_\_

Si certifica che la presente deliberazione è pubblicata all'Albo Pretorio dell'Azienda Sanitaria Locale n. 2 di Olbia

dal 23/08/2010, e che:

è esecutiva dal giorno della pubblicazione ai sensi della Legge Regionale 28.7.2006 n. 10

con lettera in data \_\_\_\_/\_\_\_\_/\_\_\_\_ protocollo n. \_\_\_\_\_, è stata inviata all'Assessorato Regionale dell'Igiene, Sanità ed Assistenza Sociale per il controllo di cui all'articolo 29 della Legge Regionale 28.7.2006 n. 10.

Olbia, 23/08/2010

Il Responsabile del Servizio Affari Generali e Legali

...

La presente deliberazione:

è divenuta esecutiva, ai sensi dell'articolo 29 della Legge Regionale 28.7.2006 n. 10, in virtù della Determinazione del Direttore del Servizio

\_\_\_\_\_ dell'Assessorato Regionale dell'Igiene, Sanità e Assistenza Sociale n. \_\_\_\_\_ del

\_\_\_\_/\_\_\_\_/\_\_\_\_

è stata annullata, ai sensi dell'articolo 29 della Legge Regionale 28.7.2006 n. 10, in virtù della Determinazione del Direttore del Servizio

\_\_\_\_\_ dell'Assessorato Regionale dell'Igiene, Sanità e Assistenza Sociale n. \_\_\_\_\_ del

\_\_\_\_/\_\_\_\_/\_\_\_\_

è divenuta esecutiva per decorrenza dei termini per il controllo, ai sensi dell'articolo 29 della Legge Regionale 28.7.2006 n. 10

Olbia, \_\_\_\_/\_\_\_\_/\_\_\_\_.

Il Responsabile del Servizio Affari Generali e Legali

Per copia conforme all'originale esistente agli atti della Azienda Sanitaria Locale n. 2, per uso

Olbia, \_\_\_\_/\_\_\_\_/\_\_\_\_.

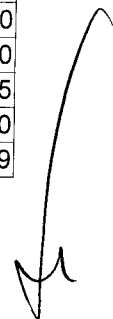
Il Responsabile del Servizio Affari Generali e Legali

A.DE MORI SPA	12206	F.	5817	30/06/2010	10938	4.156,68
ABBOTT SRL	11905	F.	33930	28/05/2010	11298	115,50
ABBOTT SRL	11905	F.	33928	28/05/2010	11299	27.062,88
ABBOTT SRL	11905	F.	33768	28/05/2010	11300	96,20
ABBOTT SRL	11905	F.	34761	03/06/2010	11258	3.450,88
ABBOTT SRL	11905	F.	34760	03/06/2010	11257	389,40
ABBOTT SRL	11905	F.	34870	04/06/2010	11256	70,80
ABBOTT SRL	11905	F.	38601	21/06/2010	10961	337,26
ABBOTT SRL	11905	F.	40888	30/06/2010	10941	358,88
ABBOTT SRL	11905	F.	40729	30/06/2010	10934	575,59
ABBOTT SRL	11905	F.	40730	30/06/2010	10935	59,84
ALLERGAN SPA	12279	F.	7140162758	15/06/2010	11211	60,94
AMGEN DOMPE' SPA	14357	F.	918965766	08/06/2010	11056	4.350,50
AMGEN DOMPE' SPA	14357	F.	918969955	16/07/2010	10949	2.871,00
AMGEN DOMPE' SPA	14357	F.	918970581	21/07/2010	10989	760,76
AMGEN DOMPE' SPA	14357	F.	918970110	19/07/2010	10948	1.404,48
AMGEN DOMPE' SPA	14357	F.	918966117	11/06/2010	11067	638,00
AMGEN DOMPE' SPA	14357	F.	918966116	11/06/2010	11068	3.657,50
AMGEN DOMPE' SPA	14357	F.	918970109	19/07/2010	10946	1.276,00
ARTSANA SPA	12396	F.	5041020052	30/06/2010	10998	663,07
ARTSANA SPA	12396	F.	5041016978	31/05/2010	11291	5.040,00
ASTELLAS PHARMA SPA	15006	F.	2010015600	04/06/2010	11251	75,68
ASTELLAS PHARMA SPA	15006	F.	2010015601	04/06/2010	11252	43,43
ASTELLAS PHARMA SPA	15006	F.	2010014887	28/05/2010	11241	458,61
ASTRAZENECA SPA	11939	F.	1019493414	16/06/2010	11239	369,47
B. BRAUN MILANO SPA	12192	F.	5301276887	03/06/2010	11220	1.737,60
B. BRAUN MILANO SPA	12192	F.	5301276263	31/05/2010	11074	481,25
BAYER SPA	11943	F.	8500128131	14/06/2010	11296	11,55
BAYER SPA	11943	F.	8500128130	14/06/2010	11297	128,59
BETA DIAGNOSTICI SAS	733871	F.	1536	31/05/2010	11092	102,00
BETA DIAGNOSTICI SAS	733871	F.	1543	31/05/2010	11091	102,84
BIOFUTURA PHARMA SPA	14242	F.	9410018844	28/05/2010	11060	178,20
BIOFUTURA PHARMA SPA	14242	F.	9410018987	31/05/2010	11059	82,63
BIOINDUSTRIA L.I.M. SPA	12014	F.	24039	14/05/2010	11218	176,55
BIOMEDICA FOSCAMA	12008	F.	60710	24/05/2010	11223	211,20
BIOMERIEUX ITALIA SPA	12682	F.	4032458	28/06/2010	10957	157,92
BIOMERIEUX ITALIA SPA	12682	F.	4032447	28/06/2010	10958	216,00
BIOMERIEUX ITALIA SPA	12682	F.	4031296	22/06/2010	10954	7.898,70
BIOMERIEUX ITALIA SPA	12682	F.	4032996	30/06/2010	10956	401,76
BIOMERIEUX ITALIA SPA	12682	F.	4031298	22/06/2010	10953	1.377,60
BOEHRINGER INGELHEIM ITALIA SPA	11960	F.	28723	31/05/2010	11233	99,92
BOEHRINGER INGELHEIM ITALIA SPA	11960	F.	27718	26/05/2010	11055	149,68
BOEHRINGER INGELHEIM ITALIA SPA	11960	F.	28991	01/06/2010	11234	134,99
BOEHRINGER INGELHEIM ITALIA SPA	11960	F.	28393	28/05/2010	11237	135,49
BOEHRINGER INGELHEIM ITALIA SPA	11960	F.	28992	01/06/2010	11235	64,81
BOEHRINGER INGELHEIM ITALIA SPA	11960	F.	34467	29/06/2010	10984	1.709,54
BOEHRINGER INGELHEIM ITALIA SPA	11960	F.	34826	30/06/2010	10983	270,97
BRACCO IMAGING ITALIA SRL	16511	F.	801009803	30/06/2010	10964	3.671,58
BRACCO SPA	11940	F.	101036397	29/06/2010	10933	89,46
BRISTOL-MYERS SQUIBB SRL	11926	F.	2680029692	15/06/2010	11242	936,32
CANE' S.P.A.	12581	F.	845	20/05/2010	11277	2.581,28

CAREFUSION ITALY 208 SRL	14054	F.	1004173	04/06/2010	11222	4.368,00
CELGENE SRL	17188	F.	1007529	11/06/2010	11217	6.949,87
CODISAN SPA	13898	F.	5462	30/06/2010	10970	810,00
CONVATEC ITALIA SRL	18455	F.	3006018969	16/06/2010	11232	117,37
COOK ITALIA S.R.L.	12577	F.	7011245	04/06/2010	11105	1.020,00
COVIDIEN ITALIA SPA	13848	F.	A083306	07/06/2010	10053	338,40
COVIDIEN ITALIA SPA	13848	F.	105206	15/07/2010	11051	738,00
COVIDIEN ITALIA SPA	13848	F.	105287	15/07/2010	11050	84,60
COVIDIEN ITALIA SPA	13848	F.	104879	14/07/2010	11049	246,00
COVIDIEN ITALIA SPA	13848	F.	84860	09/06/2010	11240	134,28
CRINOS SPA	14308	F.	5015	31/05/2010	11086	424,99
DIESSE SRL	756587	F.	2091	20/07/2010	11052	91,20
DITTA LUIGI SALVADORI S.P.A.	12213	F.	3451	03/06/2010	11221	484,29
ELI LILLY ITALIA SPA	11937	F.	127272	12/07/2010	11048	2.980,56
ELI LILLY ITALIA SPA	11937	F.	127168	12/07/2010	11047	993,52
ELI LILLY ITALIA SPA	11937	F.	127469	13/07/2010	11046	7.721,78
ERREKAPPA EUROTERRAPICI SPA	12367	F.	5549	27/05/2010	11100	4.288,01
ESSEX ITALIA SPA	12489	F.	510403184	27/05/2010	11215	2.399,10
FARMAC-ZABBAN SPA	12003	F.	17222	31/05/2010	11255	422,40
FARMIGEA S.P.A.	741899	F.	5212	11/06/2010	11230	79,50
FATER SPA	12663	F.	2000913136	07/07/2010	10945	723,83
FERRING SPA	13837	F.	10011927	16/07/2010	10997	7.054,71
FIDIA FARMACEUTICI S.P.A.	11906	F.	2010208564	07/06/2010	11077	634,81
FRESENIUS KABI ITALIA SRL	15256	F.	740150870	29/06/2010	11025	279,40
FRESENIUS KABI ITALIA SRL	15256	F.	740147520	25/05/2010	11083	2.204,40
FRESENIUS KABI ITALIA SRL	15256	F.	740147802	28/05/2010	11081	340,78
FRESENIUS KABI ITALIA SRL	15256	F.	740151366	02/07/2010	11026	199,68
FRESENIUS KABI ITALIA SRL	15256	F.	740151365	02/07/2010	11028	12.821,76
GAMED SRL	12595	F.	398	14/07/2010	10981	3.294,72
GAMED SRL	12595	F.	395	12/07/2010	10982	3.150,00
GE HEALTHCARE SRL	13114	F.	19596	02/07/2010	10987	2.926,22
GENZYME S.R.L.	13481	F.	1004504	10/06/2010	11288	8.769,82
GENZYME S.R.L.	13481	F.	1005598	15/07/2010	11035	2.970,00
GERMED PHARMA S.P.A.	24564	F.	4500	11/05/2010	11072	187,88
GERMED PHARMA S.P.A.	24564	F.	4604	12/05/2010	11073	706,92
GILEAD SCIENCES SRL	12372	F.	10005833	07/06/2010	11204	1.549,55
GILEAD SCIENCES SRL	12372	F.	10005643	01/06/2010	11205	1.549,55
GLAXOSMITHKLINE SPA	11988	F.	1910053367	01/06/2010	10057	5.774,74
GLAXOSMITHKLINE SPA	11988	F.	1910054517	07/06/2010	11289	1.182,43
GLAXOSMITHKLINE SPA	11988	F.	1910066105	12/07/2010	10999	216,94
GLAXOSMITHKLINE SPA	11988	F.	1910051063	24/05/2010	11053	2.993,10
GLAXOSMITHKLINE SPA	11988	F.	1910066608	14/07/2010	11045	2.248,76
GUERBET SPA	13962	F.	3882	08/07/2010	11041	75,57
HOSPAL SPA	12366	F.	7908	04/06/2010	11088	2.090,40
HOSPAL SPA	12366	F.	8299	11/06/2010	11317	9.538,98
HOSPAL SPA	12366	F.	8297	11/06/2010	11313	3.462,78
HOSPAL SPA	12366	F.	8298	11/06/2010	11315	1.766,96
HOSPAL SPA	12366	F.	9480	06/07/2010	11016	4.962,36
HOSPAL SPA	12366	F.	10098	16/07/2010	11017	436,80
HOSPIRA ITALIA SRL	15348	F.	620128258	16/06/2010	11231	742,60
HOSPIRA ITALIA SRL	15348	F.	620131643	14/07/2010	10952	122,72
HOSPIRA ITALIA SRL	15348	F.	620127393	09/06/2010	11097	3.960,53

HOSPIRA ITALIA SRL	15348	F.	620127394	09/06/2010	11095	1.523,94
IBISQUS SRL	16689	F.	6630	25/05/2010	11114	1.452,00
IBISQUS SRL	16689	F.	6631	25/05/2010	11113	25,60
IBISQUS SRL	16689	F.	6632	25/05/2010	11111	170,63
IBISQUS SRL	16689	F.	5953	14/05/2010	11108	726,00
IBISQUS SRL	16689	F.	6360	19/05/2010	11214	33,66
IBISQUS SRL	16689	F.	5954	14/05/2010	11106	72,60
INDUSTRIA FARM. GAL. SENESE SRL	12754	F.	203733	10/06/2010	11247	49,50
INDUSTRIA FARM. GAL. SENESE SRL	12754	F.	203734	10/06/2010	11246	159,50
INDUSTRIA FARM. GAL. SENESE SRL	12754	F.	203659	31/05/2010	11089	62,70
INNOVA PHARMA SPA	14237	F.	5051013774	28/05/2010	11287	74,83
INNOVA PHARMA SPA	14237	F.	5051013341	25/05/2010	11285	356,40
INNOVA PHARMA SPA	14237	F.	5051014015	01/06/2010	11286	41,58
JANSSEN-CILAG SPA	12187	F.	2102086619	04/06/2010	11259	2.706,77
JOHNSON & JOHNSON MEDICAL SPA	14798	F.	10712031	25/05/2010	11084	826,61
JOHNSON & JOHNSON MEDICAL SPA	14798	F.	10094312	05/07/2010	10993	2.045,95
JOHNSON & JOHNSON MEDICAL SPA	14798	F.	10711711	21/05/2010	11058	502,99
JOHNSON & JOHNSON MEDICAL SPA	14798	F.	10712186	26/05/2010	11063	16.786,94
L. MOLteni & C. dei F.lli ALITTI SPA	12048	F.	17867	16/07/2010	11037	2.180,64
L. MOLteni & C. dei F.lli ALITTI SPA	12048	F.	17866	16/07/2010	11036	109,12
LABORATORI BALDACCI SPA	11954	F.	6260	10/06/2010	11219	82,50
LABORATORIO FARM. CT SRL	12280	F.	1101003934	07/06/2010	11238	83,99
M.D.M. S.r.l.	12966	F.	665	31/05/2010	11265	5.038,80
M.D.M. S.r.l.	12966	F.	671	31/05/2010	11263	1.547,52
M.D.M. S.r.l.	12966	F.	664	31/05/2010	11264	1.160,64
M.D.M. S.r.l.	12966	F.	666	31/05/2010	11262	876,96
M.D.M. S.r.l.	12966	F.	667	31/05/2010	11260	124,66
MASCIA BRUNELLI SPA	13537	F.	1939	15/07/2010	10985	2.925,00
MEDA PHARMA SPA	12203	F.	10054312	28/06/2010	11024	903,05
MEDA PHARMA SPA	12203	F.	10053538	25/05/2010	11224	91,43
MEDICAL SPA	14471	F.	1433	31/05/2010	11141	448,80
MEDICAL SPA	14471	F.	1432	31/05/2010	11140	6.631,15
MEDICAL SPA	14471	F.	1429	31/05/2010	11136	450,00
MEDICAL SPA	14471	F.	1436	31/05/2010	11144	5.052,20
MEDICAL SPA	14471	F.	1435	31/05/2010	11143	12.327,33
MEDICAL SPA	14471	F.	1434	31/05/2010	11142	1.817,92
MEDICAL SPA	14471	F.	1428	31/05/2010	11135	4.596,28
MEDICAL SPA	14471	F.	1431	31/05/2010	11139	457,92
MEDICAL SPA	14471	F.	1445	31/05/2010	11134	1.079,10
MEDICAL SPA	14471	F.	1430	31/05/2010	11138	147,36
MEDICAL SYSTEMS S.P.A.	750614	F.	207256	07/06/2010	11290	7.143,00
MEDTRONIC ITALIA SPA	12554	F.	1022662227	13/07/2010	10974	698,35
MEMIS SRL	12579	F.	413	17/06/2010	11295	2.194,91
MEMIS SRL	12579	F.	358	20/05/2010	11244	16.487,12
MERCK SERONO SPA	11955	F.	22500	12/07/2010	10971	3.432,88
MERCK SERONO SPA	11955	F.	18441	08/06/2010	11210	57,20
MERCK SERONO SPA	11955	F.	22501	12/07/2010	10973	3.452,46
MERCK SERONO SPA	11955	F.	22502	12/07/2010	10972	15.804,80
MICROBIOL SNC	12613	F.	1308	16/07/2010	11043	1.438,80
MICROBIOL SNC	12613	F.	1303	15/07/2010	11042	763,20
MOLNLYCKE HEALT CARE SRL	13370	F.	90010310	28/05/2010	11071	528,00
MON & TEX SPA	11913	F.	1787	13/07/2010	10991	1.438,56

MON & TEX SPA	11913	F.	1786	13/07/2010	10990	1.478,40
MUNDIPHARMA PHARM. SRL	14692	F.	100792	21/05/2010	11080	109,67
NOVARTIS FARMA SPA	12737	F.	3610053175	19/07/2010	11013	1.518,00
NOVARTIS FARMA SPA	12737	F.	3610042606	10/06/2010	11079	2.421,87
NOVARTIS FARMA SPA	12737	F.	3610053176	19/07/2010	11012	1.562,28
NOVARTIS FARMA SPA	12737	F.	3610043418	14/06/2010	11197	97,02
NOVARTIS FARMA SPA	12737	F.	3610042162	09/06/2010	11087	1.471,25
NOVO NORDISK FARMACEUTICI SPA	12239	F.	5200336062	10/06/2010	11229	294,36
NOVO NORDISK FARMACEUTICI SPA	12239	F.	5200334547	04/06/2010	11075	4.057,90
NOVO NORDISK FARMACEUTICI SPA	12239	F.	5200332460	14/05/2010	9955	92,33
NOVO NORDISK FARMACEUTICI SPA	12239	F.	5200335800	09/06/2010	11253	274,91
NOVO NORDISK FARMACEUTICI SPA	12239	F.	5200335801	09/06/2010	11254	178,83
NOVO NORDISK FARMACEUTICI SPA	12239	F.	5200334998	07/06/2010	11145	405,83
OLCELLI FARMACEUTICI SRL	14830	F.	910	10/06/2010	11146	288,42
OLCELLI FARMACEUTICI SRL	14830	F.	909	10/06/2010	11330	165,00
ORPHAN EUROPE (ITALY) SRL	15059	F.	5064000785	14/06/2010	11294	675,42
PAUL HARTMANN SPA	14180	F.	86249239	27/05/2010	11248	2.051,16
PAUL HARTMANN SPA	14180	F.	86251715	06/07/2010	11039	1.788,84
PFIZER ITALIA SRL	14223	F.	7010077975	31/05/2010	11124	609,35
PFIZER ITALIA SRL	14223	F.	7010077808	31/05/2010	11125	21.066,54
PFIZER ITALIA SRL	14223	F.	7010078580	01/06/2010	11123	142,80
PFIZER ITALIA SRL	14223	F.	7010077762	31/05/2010	11126	9.479,94
PFIZER ITALIA SRL	14223	F.	7010077711	31/05/2010	11127	405,52
PFIZER ITALIA SRL	14223	F.	7010079405	03/06/2010	11116	720,92
PFIZER ITALIA SRL	14223	F.	7010079195	03/06/2010	11119	7.948,79
PFIZER ITALIA SRL	14223	F.	7010079343	03/06/2010	11117	1.123,58
PIECO SRL	12287	F.	906	26/07/2010	11005	1.081,20
PIERRE FABRE PHARMA SRL	12959	F.	5637	24/05/2010	11061	670,89
PIERRE FABRE PHARMA SRL	12959	F.	5890	01/06/2010	11069	1.030,48
PRODIFARM SRL	13445	F.	965	31/05/2010	11130	13.140,00
PRODIFARM SRL	13445	F.	889	31/05/2010	11128	2.208,00
PRODIFARM SRL	13445	F.	966	31/05/2010	11131	519,86
RADIM SPA	11908	F.	805728	30/06/2010	10988	432,00
RATIOPHARM ITALIA SRL	14884	F.	2930641473	15/07/2010	11006	80,85
ROCHE DIAGNOSTICS SPA	13639	F.	6870331669	01/07/2010	10942	290,02
ROCHE DIAGNOSTICS SPA	13639	F.	6870331442	30/06/2010	10944	1.166,40
ROCHE DIAGNOSTICS SPA	13639	F.	6870331668	01/07/2010	10943	2.900,16
ROCHE SPA	11942	F.	6740330362	06/07/2010	10939	635,69
ROCHE SPA	11942	F.	6740330591	07/07/2010	10962	18.814,66
ROTTAPHARM SPA	14804	F.	42106	03/06/2010	11284	432,30
ROTTAPHARM SPA	14804	F.	50109	01/07/2010	10994	470,62
ROTTAPHARM SPA	14804	F.	42103	03/06/2010	11279	45,54
ROTTAPHARM SPA	14804	F.	50377	02/07/2010	10995	72,77
S.A.L.F. SPA	12063	F.	10675	31/05/2010	11065	167,97
S.A.L.F. SPA	12063	F.	11488	14/06/2010	11213	24,29
S.A.L.F. SPA	12063	F.	10674	31/05/2010	11066	760,63
S.A.L.F. SPA	12063	F.	11489	14/06/2010	11212	41,54
SANIFARM SRL	11928	F.	1051	16/07/2010	10969	10.230,00
SANIFARM SRL	11928	F.	842	11/06/2010	11245	504,00
SANTEX SPA	12519	F.	30005380	21/05/2010	11203	1.738,95
SAPI MED SPA	13333	F.	1328	15/07/2010	11001	774,00
SCHARPER SPA	13656	F.	1004316	11/06/2010	11216	1.258,99



SCHARPER SPA	13656	F.	1003983	31/05/2010	11064	110,52
SCHERING-PLOUGH SPA	11949	F.	210412522	04/06/2010	11206	809,97
SCHERING-PLOUGH SPA	11949	F.	210411603	21/05/2010	11062	777,57
SCHERING-PLOUGH SPA	11949	F.	210411734	25/05/2010	11054	971,96
SIEMENS HEALTHCARE S.R.L.	13356	F.	1010530897	09/06/2010	11200	8.053,20
SIEMENS HEALTHCARE S.R.L.	13356	F.	1010539168	15/07/2010	11020	7.892,40
SIRIO MEDICAL SRL	14284	F.	291	29/06/2010	10950	622,62
SIRIO MEDICAL SRL	14284	F.	310	06/07/2010	10951	622,62
SMITH & NEPHEW SRL	12012	F.	30112888	05/06/2010	11226	529,82
SMITH & NEPHEW SRL	12012	F.	30112889	05/06/2010	11227	4.238,59
SOFAR SPA	12406	F.	28019	13/07/2010	11003	132,00
SOFAR SPA	12406	F.	21772	31/05/2010	11202	391,25
SOFAR SPA	12406	F.	21771	31/05/2010	11201	342,98
SURGITEK SRL	12644	F.	121	26/05/2010	11345	187,20
SURGITEK SRL	12644	F.	132	31/05/2010	11333	7.629,60
SURGITEK SRL	12644	F.	120	26/05/2010	11344	187,20
TAKEDA ITALIA FARMACEUTICI SPA	12288	F.	1010904669	08/06/2010	11328	401,12
TAKEDA ITALIA FARMACEUTICI SPA	12288	F.	1010905553	14/06/2010	11326	230,09
TELEFLEX MEDICAL SRL	13596	F.	2102035211	16/07/2010	10996	998,71
TELEFLEX MEDICAL SRL	13596	F.	2102028116	11/06/2010	11199	136,19
TELEFLEX MEDICAL SRL	13596	F.	2102028666	15/06/2010	11278	132,00
THERAMEX SPA	55311	F.	5403	10/06/2010	11293	209,09
UCB PHARMA SPA	12068	F.	90014633	16/06/2010	11348	45,54
UCB PHARMA SPA	12068	F.	90014376	16/06/2010	11347	1.979,78
UNIPHARMA SA	13075	F.	10004518	12/07/2010	10947	3.574,98
UNIPHARMA SA	13075	F.	10003773	09/06/2010	11057	1.298,01
VACUTEST KIMA SRL	747882	F.	106491	31/05/2010	11249	168,00
VARIMED S R L	15568	F.	1592	31/05/2010	11225	280,80
XANIT SRL	14849	F.	854	15/07/2010	10986	594,72
XANIT SRL	14849	F.	698	08/06/2010	11208	774,00
PPC 14.09.2010						
					<b>TOTALE</b>	<b>498.516,47</b>