

**SERVIZIO SANITARIO
REGIONE AUTONOMA DELLA SARDEGNA
AZIENDA SANITARIA LOCALE N. 2
OLBIA**

DELIBERAZIONE DEL COMMISSARIO N. 2469 DEL 22 / 09 / 2010

OGGETTO: LIQUIDAZIONE FATTURE (PROPOSTA N° 38/2010)

L'ANNO DUEMILADIECI IL GIORNO Ventidue DEL MESE DI settembre IN OLBIA, NELLA SEDE LEGALE DELL'AZIENDA SANITARIA LOCALE N. 2.

IL COMMISSARIO

DOTTOR GIOVANNI ANTONIO FADDA

Sentiti i pareri favorevoli del

DIRETTORE AMMINISTRATIVO

AVV. MARIO GIOVANNI ALTANA

E DEL

DIRETTORE SANITARIO

DOTT.SSA MARIA SERENA FENU

Visti i provvedimenti di acquisto relativi alle fatture di cui all' allegato "A" alla presente deliberazione

Atteso che sulle singole fatture sono stati eseguiti i controlli di legge che ne accertano la esatta corrispondenza sotto il profilo della qualità, quantità e prezzo, mediante il riscontro della regolarità delle forniture, degli ordini, delle bolle di consegna e dei buoni di presa in carico;

Ritenuto che esse siano liquidabili;

Visto il Decreto Legislativo n° 502/92 e successive modifiche ed integrazioni;


Vista la L. R. n° 10/2006;

Vista la L. R. n° 10/1997;

DELIBERA

di liquidare le fatture riportate nell' allegato "A" che risulta essere parte integrante e sostanziale del presente atto, per un importo complessivo di **€ 345.295,82**
(trecentoquarantacinquemiladuecentonovantacinque/82)


IL DIRETTORE SANITARIO
(Dott.ssa Maria Serena Fenu)




IL DIRETTORE AMMINISTRATIVO
(Avv. Mario Giovanni Altana)



IL COMMISSARIO
(Dott. Giovanni Antonio Fadda)



Per il Servizio Bilancio
PFL
Carmela Turis
Proposta n° 38/2010



(DA COMPILARSI A CURA DEL SERVIZIO / STRUTTURA PROPONENTE/ESTENSORE)

(luogo e data) _____, ____/____/____.

La presente deliberazione:

è soggetta al controllo ai sensi dell'art. 29, comma 1, lettere a), b), c), della Legge Regionale 28.7.2006 n. 10

oppure

deve essere comunicata al competente Assessorato regionale ai sensi dell'articolo 29, comma 2, della Legge Regionale 28.7.2006 n. 10

Il Responsabile del Servizio/Struttura _____ (proponente/estensore)

(firma) _____

Si certifica che la presente deliberazione è pubblicata all'Albo Pretorio dell'Azienda Sanitaria Locale n. 2 di Olbia

dal 22/03/2010 e che:

è esecutiva dal giorno della pubblicazione ai sensi della Legge Regionale 28.7.2006 n. 10

con lettera in data ____/____/____ protocollo n. _____, è stata inviata all'Assessorato Regionale dell'Igiene, Sanità ed Assistenza Sociale per il controllo di cui all'articolo 29 della Legge Regionale 28.7.2006 n. 10.

Olbia, 27/03/2010

Il Responsabile del Servizio Affari Generali e Legali

La presente deliberazione:

è divenuta esecutiva, ai sensi dell'articolo 29 della Legge Regionale 28.7.2006 n. 10, in virtù della Determinazione del Direttore del Servizio

_____ dell'Assessorato Regionale dell'Igiene, Sanità e Assistenza Sociale n. _____ del

____/____/____

è stata annullata, ai sensi dell'articolo 29 della Legge Regionale 28.7.2006 n. 10, in virtù della Determinazione del Direttore del Servizio

_____ dell'Assessorato Regionale dell'Igiene, Sanità e Assistenza Sociale n. _____ del

____/____/____

è divenuta esecutiva per decorrenza dei termini per il controllo, ai sensi dell'articolo 29 della Legge Regionale 28.7.2006 n. 10

Olbia, ____/____/____.

Il Responsabile del Servizio Affari Generali e Legali

Per copia conforme all'originale esistente agli atti della Azienda Sanitaria Locale n. 2, per uso

Olbia, ____/____/____.

Il Responsabile del Servizio Affari Generali e Legali

A. MENARINI IND FARM. RIUNITE SRL	11986	F.	602957	09/04/2010	8088	42,57
A. MENARINI IND. FARM. RIUNITE SRL	11986	F.	602884	07/04/2010	7898	26,29
A.C.R.A.F. SPA	11933	F.	1100404442	06/04/2010	8293	63,81
A.C.R.A.F. SPA	11933	F.	1100404443	06/04/2010	8294	52,99
ABBOTT PRODUCTS S.P.A.	12042	F.	1050007271	12/04/2010	8240	3.160,09
ABBOTT PRODUCTS S.P.A.	12042	F.	1050005085	29/03/2010	8052	38,74
ABBOTT PRODUCTS S.P.A.	12042	F.	1050007332	12/04/2010	8241	63,24
ABBOTT SRL	11905	F.	23724	15/04/2010	8169	353,43
ABBOTT SRL	11905	F.	22631	12/04/2010	8259	136,08
ABBOTT SRL	11905	F.	22325	09/04/2010	8150	18,48
ABBOTT SRL	11905	F.	22434	09/04/2010	8162	179,06
ACTELION PHARM. ITALIA SRL	14449	F.	3549828	09/04/2010	8133	4.862,81
ALFA WASSERMANN SPA	12230	F.	15525	17/03/2010	7938	154,00
ALFA WASSERMANN SPA	12230	F.	16247	29/03/2010	8107	816,59
AMGEN DOMPE' SPA	14357	F.	918960630	21/04/2010	8239	8.264,28
AMGEN DOMPE' SPA	14357	F.	9189600319	19/04/2010	8243	558,25
ARTSANA SPA	12396	F.	5041009072	31/03/2010	7874	1.008,00
ARTSANA SPA	12396	F.	5041009174	31/03/2010	7872	1.663,20
BAYER SPA	11943	F.	8500057037	23/03/2010	7901	8.704,08
BAYER SPA	11943	F.	8500076150	15/04/2010	8201	549,01
BAYER SPA	11943	F.	8500057038	23/03/2010	7900	3.481,72
BAYER SPA	11943	F.	8500076149	15/04/2010	8203	523,60
BETATEX SPA	12774	F.	995	19/03/2010	7846	160,80
BETATEX SPA	12774	F.	993	19/03/2010	7849	80,40
BETATEX SPA	12774	F.	994	19/03/2010	7847	249,60
BIOFUTURA PHARMA SPA	14242	F.	9410010709	24/03/2010	7879	106,80
BIOFUTURA PHARMA SPA	14242	F.	9410013029	12/04/2010	8196	279,93
BIOGENETICS SRL	13797	F.	101062	31/03/2010	7935	1.339,03
BIOMERIEUX ITALIA SPA	12682	F.	4013193	12/03/2010	8093	696,00
BIOMERIEUX ITALIA SPA	12682	F.	4017437	09/04/2010	8152	5.844,60
BIOMERIEUX ITALIA SPA	12682	F.	4017444	09/04/2010	8148	297,12
BOEHRINGER INGELHEIM ITALIA SPA	11960	F.	19196	14/04/2010	8238	58,80
BOEHRINGER INGELHEIM ITALIA SPA	11960	F.	18243	09/04/2010	8200	128,33
BOEHRINGER INGELHEIM ITALIA SPA	11960	F.	15059	22/03/2010	8039	122,77
BRACCO SPA	11940	F.	101020604	06/04/2010	8267	14,52
BRISTOL-MYERS SQUIBB SRL	11926	F.	2680020238	21/04/2010	8280	4.154,71
CELGENE SRL	17188	F.	1004163	13/04/2010	8195	833,84
CELGENE SRL	17188	F.	1004161	13/04/2010	8194	1.667,69
COLOPLAST SPA	12784	F.	10105490	15/03/2010	7843	628,99
COLOPLAST SPA	12784	F.	10106891	31/03/2010	8247	123,55
COLOPLAST SPA	12784	F.	10106892	31/03/2010	8285	133,12
COVIDIEN ITALIA SPA	13848	F.	55727	15/04/2010	8248	1.002,24
COVIDIEN ITALIA SPA	13848	F.	55728	15/04/2010	8246	1.002,24
COVIDIEN ITALIA SPA	13848	F.	56344	16/04/2010	8271	22.679,52
DIACO LDB S.P.A	741043	F.	761	08/04/2010	8073	3.375,00
DIACO LDB S.P.A	741043	F.	762	08/04/2010	8072	6.135,00
DICOFARM SPA	12282	F.	4369	29/03/2010	8274	105,05
DICOFARM SPA	12282	F.	3755	16/03/2010	8272	207,60
DICOFARM SPA	12282	F.	3756	16/03/2010	8273	25,52
DOMPE' S.P.A.	16828	F.	12651	31/03/2010	8060	79,20
DOTT. FORMENTI SPA	11966	F.	8032504017	26/03/2010	8281	158,40

DYASET SRL	14685	F.	278	01/04/2010	8179	170,40
DYASET SRL	14685	F.	283	06/04/2010	8177	170,40
ELI LILLY ITALIA SPA	11937	F.	115219	16/04/2010	8244	1.952,78
ELI LILLY ITALIA SPA	11937	F.	113227	07/04/2010	8091	5.455,08
ELI LILLY ITALIA SPA	11937	F.	112376	30/03/2010	7845	655,66
ESSEX ITALIA SPA	12489	F.	510401995	31/03/2010	8086	2.399,10
ESSEX ITALIA SPA	12489	F.	510401956	30/03/2010	8085	84,04
FARMAC-ZABBAN SPA	12003	F.	9304	26/03/2010	8081	272,47
FARMAC-ZABBAN SPA	12003	F.	9302	26/03/2010	8076	1.497,60
FARMAC-ZABBAN SPA	12003	F.	9305	26/03/2010	8082	505,68
FERRING SPA	13837	F.	10005882	08/04/2010	8094	159,59
FRESENIUS KABI ITALIA SRL	15256	F.	740140277	16/03/2010	7926	2.382,60
FRESENIUS KABI ITALIA SRL	15256	F.	740140278	16/03/2010	7928	686,40
FRESENIUS KABI ITALIA SRL	15256	F.	740140279	16/03/2010	7929	1.152,00
GAMED SRL	12595	F.	199	13/04/2010	8153	6.912,00
GLAXOSMITHKLINE SPA	11988	F.	1910035210	14/04/2010	8190	681,56
GLAXOSMITHKLINE SPA	11988	F.	1910035209	14/04/2010	8193	9.098,00
GLAXOSMITHKLINE SPA	11988	F.	1910035211	14/04/2010	8192	673,26
GLAXOSMITHKLINE SPA	11988	F.	1910028754	25/03/2010	7841	250,23
GLAXOSMITHKLINE SPA	11988	F.	1910034265	12/04/2010	8189	1.370,08
H.S. HOSPITAL SERVICE SRL	13904	F.	75	30/03/2010	7881	7.200,00
INDUSTRIA FARM. G. SENESE SRL	12754	F.	202407	20/04/2010	8127	138,60
INDUSTRIA FARM. G. SENESE SRL	12754	F.	202187	31/03/2010	7930	196,57
INDUSTRIA FARM. G. SENESE SRL	12754	F.	202408	20/04/2010	8128	60,50
INDUSTRIA FARM. G. SENESE SRL	12754	F.	201894	31/03/2010	8040	148,50
INSTRUMENTATION LAB. SPA	12065	F.	9101360332	02/04/2010	8235	2.237,52
INSTRUMENTATION LAB. SPA	12065	F.	9101359065	01/04/2010	8236	1.891,20
IPSEN SPA	12819	F.	100004273	07/04/2010	8043	3.934,43
ITALFARMACO SPA	12024	F.	1010258	06/04/2010	8046	807,40
JANSSEN-CILAG SPA	12187	F.	2102081286	16/04/2010	8149	923,23
JANSSEN-CILAG SPA	12187	F.	2102080579	09/04/2010	8124	5.457,82
JOHNSON & JOHNSON MEDICAL SPA	14798	F.	10607216	24/03/2010	7840	669,60
JOHNSON & JOHNSON MEDICAL SPA	14798	F.	10707765	07/04/2010	8122	7.729,34
JOHNSON & JOHNSON MEDICAL SPA	14798	F.	10707964	08/04/2010	8123	502,99
KEDRION SPA	14047	F.	903002204	24/03/2010	8140	12.760,00
KEDRION SPA	14047	F.	903002368	31/03/2010	8146	405,90
L. MOLteni & C. dei F.lli ALITTI SPA	12048	F.	7568	31/03/2010	7890	160,80
L. MOLteni & C. dei F.lli ALITTI SPA	12048	F.	7571	31/03/2010	7896	159,94
L. MOLteni & C. dei F.lli ALITTI SPA	12048	F.	7569	31/03/2010	7892	2.172,50
L. MOLteni & C. dei F.lli ALITTI SPA	12048	F.	7570	31/03/2010	7895	11,75
LABOINDUSTRIA SPA	13000	F.	1792	15/04/2010	8174	521,04
LABOINDUSTRIA SPA	13000	F.	1794	15/04/2010	8167	1.793,75
LABORATORIO FARM MILANESE SRL	12934	F.	1834	31/03/2010	8047	105,12
M.D.M. S.r.l.	12966	F.	319	18/03/2010	8035	1.459,20
M.D.M. S.r.l.	12966	F.	321	18/03/2010	8037	7.759,44
M.D.M. S.r.l.	12966	F.	320	18/03/2010	8036	390,00
MEDA PHARMA SPA	12203	F.	10052132	25/03/2010	7844	137,74
MEDA PHARMA SPA	12203	F.	10052256	30/03/2010	8216	102,00
MEDTRONIC ITALIA SPA	12554	F.	1022635068	20/04/2010	8242	7.776,91
MERCK SERONO SPA	11955	F.	10817	06/04/2010	8044	4.603,28
MERCK SERONO SPA	11955	F.	10818	06/04/2010	8045	798,76
MERCK SERONO SPA	11955	F.	12575	19/04/2010	8164	3.452,46

MERCK SHARP & DOHME ITALIA SPA	11930	F.	10012297	16/04/2010	8279	1.481,70
MIDIAL SPA	14599	F.	861	27/03/2010	7931	336,00
MOLNLYCKE HEALT CARE SRL	13370	F.	90006578	08/04/2010	8143	1.790,40
NOVARTIS FARMA SPA	12737	F.	3610028038	16/04/2010	8278	1.868,33
NOVARTIS FARMA SPA	12737	F.	3610029208	21/04/2010	8221	328,48
NOVARTIS FARMA SPA	12737	F.	3610024888	06/04/2010	8074	240,66
NOVARTIS FARMA SPA	12737	F.	3610028200	19/04/2010	8277	177,50
NOVARTIS FARMA SPA	12737	F.	3610028199	19/04/2010	8276	1.270,72
NOVARTIS FARMA SPA	12737	F.	3610029536	22/04/2010	8227	537,15
NOVARTIS FARMA SPA	12737	F.	3610029537	22/04/2010	8229	243,10
NOVARTIS FARMA SPA	12737	F.	3610025239	07/04/2010	8049	727,39
NOVARTIS FARMA SPA	12737	F.	3610029210	21/04/2010	8224	7.161,22
NOVARTIS FARMA SPA	12737	F.	3610029209	21/04/2010	8225	22.084,26
NOVO NORDISK FARMACEUTICI SPA	12239	F.	5200329104	21/04/2010	8185	4.869,48
OLYMPUS ITALIA SRL	12064	F.	10007830	12/04/2010	8245	35,40
ORTHOFIX SRL	14535	F.	1898	31/03/2010	8095	369,60
PFIZER ITALIA SRL	14223	F.	701004114	24/03/2010	7944	19,48
PFIZER ITALIA SRL	14223	F.	7010039178	22/03/2010	7948	104,25
PFIZER ITALIA SRL	14223	F.	7010040235	23/03/2010	7950	378,71
PFIZER ITALIA SRL	14223	F.	7010040885	24/03/2010	7945	108,57
PFIZER ITALIA SRL	14223	F.	7010040771	24/03/2010	7946	152,47
PFIZER ITALIA SRL	14223	F.	7010039110	22/03/2010	7947	19,18
PFIZER ITALIA SRL	14223	F.	7010041221	24/03/2010	7943	421,34
PFIZER ITALIA SRL	14223	F.	7010042180	26/03/2010	7940	51,04
PIERRE FABRE PHARMA SRL	12959	F.	3058	16/03/2010	7882	137,41
PRODIFARM SRL	13445	F.	492	31/03/2010	8286	828,00
PRODIFARM SRL	13445	F.	376	12/03/2010	7954	542,40
PRODIFARM SRL	13445	F.	493	31/03/2010	8287	993,60
PRODIFARM SRL	13445	F.	533	31/03/2010	8290	118,37
PRODIFARM SRL	13445	F.	535	31/03/2010	8289	551,20
PRODIFARM SRL	13445	F.	534	31/03/2010	8288	6.973,20
PRODIFARM SRL	13445	F.	355	12/03/2010	7956	8.544,00
PRODIFARM SRL	13445	F.	354	12/03/2010	7957	1.797,12
PRODIFARM SRL	13445	F.	344	12/03/2010	8032	5.865,60
PRODIFARM SRL	13445	F.	439	31/03/2010	8270	8.867,09
PRODIFARM SRL	13445	F.	341	12/03/2010	8034	3.664,96
PRODIFARM SRL	13445	F.	377	12/03/2010	7951	345,60
PRODIFARM SRL	13445	F.	343	12/03/2010	8033	840,00
ROCHE DIAGNOSTICS SPA	13639	F.	6870316128	05/04/2010	8266	750,79
ROCHE DIAGNOSTICS SPA	13639	F.	6870316545	07/04/2010	8263	465,48
ROCHE DIAGNOSTICS SPA	13639	F.	6870317982	15/04/2010	8166	5.592,20
ROCHE DIAGNOSTICS SPA	13639	F.	6870314584	25/03/2010	7842	483,36
ROCHE SPA	11942	F.	6740314874	01/04/2010	7851	4.060,23
ROCHE SPA	11942	F.	6740314871	01/04/2010	7867	4.851,00
ROCHE SPA	11942	F.	6740314872	01/04/2010	7862	580,11
ROCHE SPA	11942	F.	6740312802	18/03/2010	7869	2.158,74
ROCHE SPA	11942	F.	6740314873	01/04/2010	7857	4.317,48
ROCHE SPA	11942	F.	6740316749	14/04/2010	8157	1.241,08
ROCHE SPA	11942	F.	6740316750	14/04/2010	8154	2.030,12
ROCHE SPA	11942	F.	6740317103	15/04/2010	8151	27,90
S.A.L.F. SPA	12063	F.	5132	22/03/2010	7932	185,92
S.A.L.F. SPA	12063	F.	5131	22/03/2010	7933	29,92



S.A.L.F. SPA	12063	F.	5732	31/03/2010	7934	402,53
SANDOZ SPA	14962	F.	2100023887	01/04/2010	8160	56,39
SANOFI PASTEUR MSD SPA	12543	F.	86163705	08/04/2010	8172	1.903,00
SANOFI-AVENTIS SPA	12357	F.	913180	25/03/2010	8197	5.525,08
SANTEX SPA	12519	F.	30002351	05/03/2010	8182	396,99
SANTEX SPA	12519	F.	30002350	05/03/2010	8180	1.642,56
SAPIO LIFE SRL	12871	F.	10526	28/02/2010	8129	2.595,57
SAPIO LIFE SRL	12871	F.	11542	28/02/2010	8131	62,77
SAPIO LIFE SRL	12871	F.	11539	28/02/2010	8132	149,76
SAPIO LIFE SRL	12871	F.	11541	28/02/2010	8130	28,27
SAPIO LIFE SRL	12871	F.	11473	28/02/2010	8121	2.862,75
SAPIO LIFE SRL	12871	F.	11547	28/02/2010	8112	24,96
SCHARPER SPA	13656	F.	1002504	14/04/2010	8292	173,75
SCHERING-PLOUGH SPA	11949	F.	210406502	22/03/2010	8084	2.616,57
SCHERING-PLOUGH SPA	11949	F.	210406133	16/03/2010	8260	567,73
SIGMA TAU SPA	16061	F.	9010012708	23/03/2010	7876	25,50
SMITH & NEPHEW SRL	12012	F.	30107146	30/03/2010	8097	5.489,99
SMITH & NEPHEW SRL	12012	F.	30107015	27/03/2010	8096	647,52
SO FAR SPA	12406	F.	12940	31/03/2010	8090	260,48
TAKEDA ITALIA FARMACEUTICI SPA	12288	F.	1010905890	17/06/2010	8041	3.579,28
TE.MO.SA. SRL	12289	F.	180	24/03/2010	8075	653,18
TELEFLEX MEDICAL SRL	13596	F.	2102016373	07/04/2010	8042	268,20
TEVA ITALIA SRL	12496	F.	410015699	06/04/2010	8269	84,17
VACUTEST KIMA SRL	747882	F.	105988	10/04/2010	8284	1.610,40
VACUTEST KIMA SRL	747882	F.	105987	10/04/2010	8283	169,20
VACUTEST KIMA SRL	747882	F.	105990	10/04/2010	8282	1.512,00
VYGON ITALIA SRL	14248	F.	2280	31/03/2010	8291	960,00
				TOTALE		345.295,82