

**SERVIZIO SANITARIO
REGIONE AUTONOMA DELLA SARDEGNA
AZIENDA SANITARIA LOCALE N. 2
OLBIA**

DELIBERAZIONE DEL COMMISSARIO N. ¹⁴⁴⁹ DEL 23 / 06 / 2010

OGGETTO: LIQUIDAZIONE FATTURE (PROPOSTA N° 16 DEL 22/06/2010)

L'ANNO DUEMILADIECI IL GIORNO ventitre DEL MESE DI giugno IN OLBIA, NELLA SEDE LEGALE DELL'AZIENDA SANITARIA LOCALE N. 2.

IL COMMISSARIO

DOTTOR GIOVANNI ANTONIO FADDA

Sentiti i pareri favorevoli del

DIRETTORE AMMINISTRATIVO

AVV. MARIO GIOVANNI ALTANA

E DEL

DIRETTORE SANITARIO

DOTT.SSA MARIA SERENA FENU

Visti i provvedimenti di acquisto relativi alle fatture di cui all' allegato "A" alla presente deliberazione

Atteso che sulle singole fatture sono stati eseguiti i controlli di legge che ne accertano la esatta corrispondenza sotto il profilo della qualità, quantità e prezzo, mediante il riscontro della regolarità delle forniture, degli ordini, delle bolle di consegna e dei buoni di presa in carico;

Ritenuto che esse siano liquidabili;

Visto il Decreto Legislativo n° 502/92 e successive modifiche ed integrazioni;


Vista la L. R. n° 10/2006;

Vista la L. R. n° 10/1997;

DELIBERA

di liquidare le fatture riportate nell' allegato "A" che risulta essere parte integrante e sostanziale del presente atto, per un importo complessivo di € 188.375,64
(centoottantottomilatrecentosettantacinque/64)


IL DIRETTORE SANITARIO
(Dott.ssa Maria Serena Fenu)




IL DIRETTORE AMMINISTRATIVO
(Avv. Mario Giovanni Altana)



IL COMMISSARIO
(Dott. Giovanni Antonio Fadda)



Per il Servizio Bilancio
PFL _____
Carmela Turis
Proposta n° 16 del 22/06/2010



(DA COMPILARSI A CURA DEL SERVIZIO / STRUTTURA PROPONENTE/ESTENSORE)

(luogo e data) _____, ____/____/____.

La presente deliberazione:

è soggetta al controllo ai sensi dell'art. 29, comma 1, lettere a), b), c), della Legge Regionale 28.7.2006 n. 10

oppure

deve essere comunicata al competente Assessorato regionale ai sensi dell'articolo 29, comma 2, della Legge Regionale 28.7.2006 n. 10

Il Responsabile del Servizio/Struttura _____ (proponente/estensore)

(firma) _____

Si certifica che la presente deliberazione è pubblicata all'Albo Pretorio dell'Azienda Sanitaria Locale n. 2 di Olbia

dal 29/06/2010, e che:

è esecutiva dal giorno della pubblicazione ai sensi della Legge Regionale 28.7.2006 n. 10

con lettera in data ____/____/____ protocollo n. _____, è stata inviata all'Assessorato Regionale dell'Igiene, Sanità ed

Assistenza Sociale per il controllo di cui all'articolo 29 della Legge Regionale 28.7.2006 n. 10.

Olbia, 29/06/2010

Il Responsabile del Servizio Affari Generali e Legali

La presente deliberazione:

è divenuta esecutiva, ai sensi dell'articolo 29 della Legge Regionale 28.7.2006 n. 10, in virtù della Determinazione del Direttore del Servizio

_____ dell'Assessorato Regionale dell'Igiene, Sanità e Assistenza Sociale n. _____ del

____/____/____

è stata annullata, ai sensi dell'articolo 29 della Legge Regionale 28.7.2006 n. 10, in virtù della Determinazione del Direttore del Servizio

_____ dell'Assessorato Regionale dell'Igiene, Sanità e Assistenza Sociale n. _____ del

____/____/____

è divenuta esecutiva per decorrenza dei termini per il controllo, ai sensi dell'articolo 29 della Legge Regionale 28.7.2006 n. 10

Olbia, ____/____/____.

Il Responsabile del Servizio Affari Generali e Legali

Per copia conforme all'originale esistente agli atti della Azienda Sanitaria Locale n. 2, per uso

Olbia, ____/____/____.

Il Responsabile del Servizio Affari Generali e Legali

"Allegato alla delibera n° 1449
del 23.06.2010".

Descrizione Forn	Forn	Num. Fat.	Data Doc.	Reg.	Importo
A. MENARINI INDUSTRIE	11986	606825	17/09/2009	15662	42,57
A. MENARINI INDUSTRIE	11986	606758	15/09/2009	16325	212,25
ABBOTT SRL	11905	55137	08/09/2009	15798	2.905,50
ABBOTT SRL	11905	55136	08/09/2009	15804	267,00
ABBOTT SRL	11905	54869	07/09/2009	15807	21,60
ABBOTT SRL	11905	56187	14/09/2009	16440	63,36
ABBOTT SRL	11905	54999	07/09/2009	16464	52,80
ABBOTT SRL	11905	55986	11/09/2009	16652	212,06
ABBOTT SRL	11905	56868	17/09/2009	16691	1.096,20
ABBOTT SRL	11905	56869	17/09/2009	16746	64,32
ABBOTT SRL	11905	56639	16/09/2009	16747	14.165,36
ABBOTT SRL	11905	57317	18/09/2009	16849	325,88
ABBOTT SRL	11905	56640	16/09/2009	16870	1.153,98
ABBOTT SRL	11905	56825	17/09/2009	16871	27,60
ABBOTT SRL	11905	56757	16/09/2009	16872	8,58
ALFA INTES INDUSTRIA	12327	4049	10/09/2009	15530	350,02
ALFA WASSERMANN SPA	12230	26608	10/09/2009	16302	158,40
AMGEN DOMPE' SPA	14357	918900676	13/01/2009	1501	7.743,96
AMGEN DOMPE' SPA	14357	918924550	16/09/2009	16180	3.988,27
AMGEN DOMPE' SPA	14357	918701300	23/01/2007	6827/10	5.142,50
ARTSANA SPA	12396	5941026449	31/08/2009	15574	1.116,00
ASTELLAS PHARMA SPA	15006	2009023084	11/09/2009	15567	37,84
ASTELLAS PHARMA SPA	15006	2009023085	11/09/2009	15569	322,25
ASTELLAS PHARMA SPA	15006	2009023701	17/09/2009	16794	90,88
ASTRAZENECA SPA	11939	1019431861	11/09/2009	15597	2.044,63
B. BRAUN MILANO SPA	12192	5301224555	08/09/2009	16639	16,06
B. BRAUN MILANO SPA	12192	5301226783	18/09/2009	16867	302,40
B. BRAUN MILANO SPA	12192	5301151740	07/07/2009	16377/08	936,00
B. BRAUN MILANO SPA	12192	5301163077	22/09/2008	21155/08	1.639,00
B. BRAUN MILANO SPA	12192	5301154809	22/07/2008	16711/08	120,00
BAYER SPA	11943	8509172840	07/09/2009	15862	33.937,20
BAYER SPA	11943	8509173851	08/09/2009	16455	203,72
BAYER SPA	11943	8509175362	10/09/2009	16456	33,33
BAYER SPA	11943	8509171816	04/09/2009	16459	145,97
BAYER SPA	11943	8509175967	11/09/2009	16634	144,43
BAYER SPA	11943	8509175966	11/09/2009	16636	972,84
BECKMAN COULTER SPA	12163	200916421	16/09/2009	16454	4.168,70
BECTON DICKINSON ITALIA	12258	90044766	04/11/2009	18934	70,73
BECTON DICKINSON ITALIA	12258	90048802	02/12/2009	20759	946,94
BELLCO S.R.L.	741010	35516	25/08/2009	15532	3.770,62
BIOFUTURA PHARMA SPA	14242	9409031428	14/09/2009	16749	130,05
BIOMERIEUX ITALIA SPA	12682	2900009	04/09/2009	15762	732,12
BIOVITRUM AB	26174	4006941	13/10/2009	12602	1.063,37
BRACCO	11940	161091003	05/12/2006	6823/10	940,11
BRACCO IMAGING ITALIA SRL	16511	891012953	29/09/2009	16164	646,80
BRACCO SPA	11940	191041804	07/09/2009	15824	34,73

BRACCO SPA	11940	191042909	14/09/2009	16457	6,14
BRISTOL-MYERS SQUIBB SRL	11926	2299046309	18/09/2009	16616	3.745,28
BRUNO FARMACEUTICI	11916	10949	31/08/2009	15518	62,08
BRUNO FARMACEUTICI	11916	11580	09/09/2009	15660	127,61
CARDIOMED SRL	12636	711	26/08/2009	16687	1.224,84
CARDIOMED SRL	12636	720	28/08/2009	16690	2.749,68
CELGENE SRL	17188	5771	09/09/2009	16316	6.021,71
CHIESI FARMACEUTICI	11915	9046952	21/09/2009	16825	285,37
CO.SA.FA.CA. COOP. A R.L.	12473	15768	12/09/2009	16452	236,62
CODISAN SPA	13898	8305	16/09/2009	15671	2.250,00
COLOPLAST SPA	12784	9017811	31/08/2009	15931	241,62
COVIDIEN ITALIA SPA	13848	9119970	21/09/2009	16857	960,00
COVIDIEN ITALIA SPA	13848	9122337	23/09/2009	16858	392,40
COVIDIEN ITALIA SPA	13848	9100095	23/09/2009	16859	9.136,80
COVIDIEN ITALIA SPA	13848	9122248	23/09/2009	16860	1.046,71
DASIT SPA	12356	27209	08/09/2009	16928	185,76
DELTA BIOLOGICALS SRL	12407	164189	21/08/2009	16614	5.299,24
DIAMED ITALIANA SRL	12598	6831	18/09/2009	16425	389,52
DITTA LUIGI SALVADORI S.P.A.	12213	5539	04/09/2009	16610	2.081,95
DITTA LUIGI SALVADORI S.P.A.	12213	5950	21/09/2009	16854	335,61
DOTT. FORMENTI SPA	11966	8032412040	07/09/2009	15936	18,71
DOTT. FORMENTI SPA	11966	8032412041	07/09/2009	16179	5,24
ELI LILLY ITALIA SPA	11937	133692	15/09/2009	15664	301,06
FAR SRL	14950	1247	03/09/2009	16444	333,72
FARMAC-ZABBAN SPA	12003	7106	31/08/2009	15442	247,44
FARMEC SRL	13367	274	14/01/2009	4334	434,24
FERRING SPA	13837	9012118	18/09/2009	16821	136,38
FERRING SPA	13837	9012117	18/09/2009	16822	3.298,33
FERRING SPA	13837	9012276	22/09/2009	16823	6.008,75
GAMED SRL	12595	396	10/09/2009	16453	2.016,00
GERMED PHARMA S.P.A.	24564	7533	07/09/2009	16816	300,30
GERMED PHARMA S.P.A.	24564	7109	26/08/2009	16817	261,80
GILEAD SCIENCES SRL	12372	9008313	01/09/2009	15524	438,87
GILEAD SCIENCES SRL	12372	9008770	15/09/2009	15672	2.077,31
GLAXOSMITHKLINE SPA	11988	1919075572	09/09/2009	15556	5.860,50
GLAXOSMITHKLINE SPA	11988	1919075909	10/09/2009	15601	12.050,65
GLAXOSMITHKLINE SPA	11988	1919077499	16/09/2009	16445	637,27
GUERBET SPA	13962	4272	23/09/2009	16856	825,00
GUERBET SPA	13962	4271	23/09/2009	16864	2.750,00
HIKMA ITALIA S.p A	13515	2451	12/08/2009	15665	194,70
HIKMA ITALIA S.p A	13515	2438	10/08/2009	15666	83,34
HIKMA ITALIA S.p A	13515	2514	25/08/2009	15667	51,61
HIKMA ITALIA S.p A	13515	2572	31/08/2009	15668	180,16
HIKMA ITALIA S.p A	13515	2571	31/08/2009	15669	208,35
HOLLISTER SPA	12271	507430	28/08/2009	15593	768,39
HOSPAL SPA	12366	14173	11/09/2009	16323	7.568,45
HOSPAL SPA	12366	14302	15/09/2009	16922	87,36



IBISQUS SRL	16689	8802	24/08/2009	15594	69,89
IBISQUS SRL	16689	8623	07/08/2009	15953	170,63
IBISQUS SRL	16689	8624	07/08/2009	15954	8,54
IBISQUS SRL	16689	8625	07/08/2009	15955	36,30
INDUSTRIA FARM. GALENICA	12754	205658	11/09/2009	15764	40,70
INDUSTRIA FARM. GALENICA	12754	205657	11/09/2009	15765	429,00
IPSEN SPA	12819	100010975	22/09/2009	16824	1.864,92
JANSSEN-CILAG SPA	12187	2092096579	07/09/2009	15819	4.736,16
JANSSEN-CILAG SPA	12187	2092097052	11/09/2009	16462	845,79
JANSSEN-CILAG SPA	12187	2092097751	18/09/2009	16850	1.195,32
JOHNSON & JOHNSON	14798	9919868	17/09/2009	16926	484,10
L. MOLTENI & C.	12048	21664	15/09/2009	16845	84,81
L. MOLTENI & C.	12048	21666	15/09/2009	16847	2.172,50
LUIGI SALVADORI	12213	5425	25/09/2008	20947/08	298,32
LUSOFARMACO SPA	11984	7691	24/09/2009	16918	68,64
MELLIN SPA	14459	9001506	07/09/2009	15783	197,34
NYCOMED SPA	12939	8309011622	30/07/2009	14757	65,99
RATIOPHARM ITALIA SRL	14884	2930529435	09/09/2009	15767	792,00
S.A.L.F. S.p.A	12063	1914	31/01/2007	6614/10	40,01
SIEMENS HEALTHCARE	13356	1010467034	28/07/2009	13736	207,36
TOTALE					188.375,64